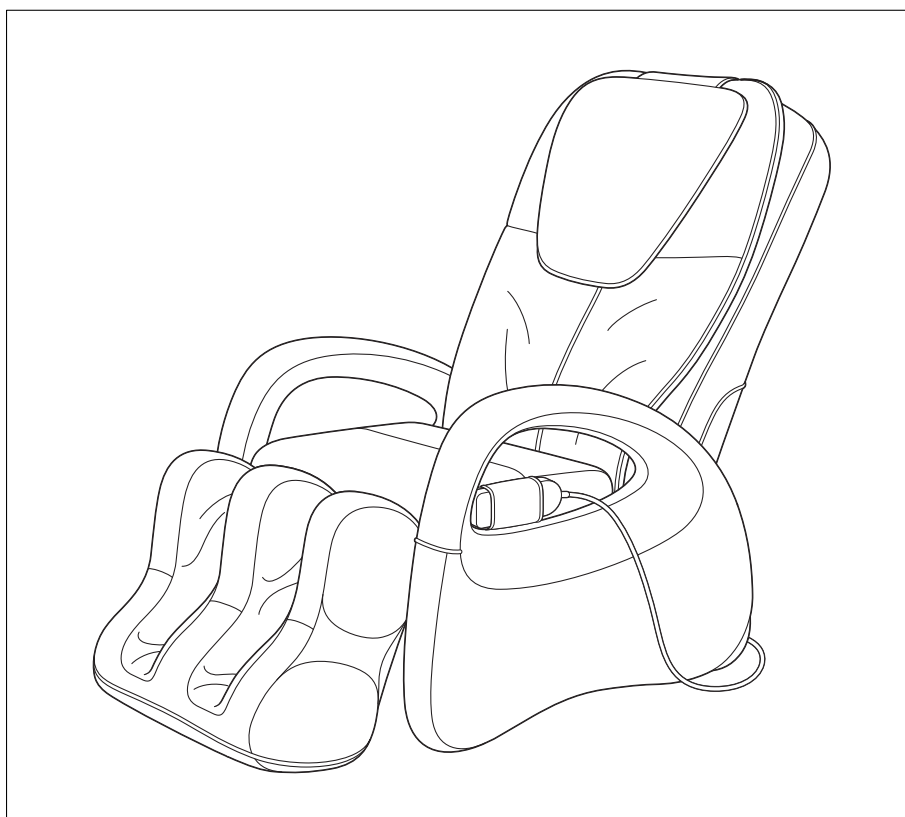


スライヴ くつろぎ指定席

ファーストプレミアム

CHD-8500

取扱説明書 保証書付





もくじ

- 安全上のご注意……………1～3
- 各部の名称とはたらき……………4～5
- マッサージの前に……………6～7
- 使用方法……………8～11
- 使い終わったら……………11
- お手入れについて……………11
- 保管について……………11
- 故障かなと思ったら……………12
- 愛情点検について……………12
- 仕様……………13
- アフターサービスについて…13～14
- 保証書……………裏表紙



このたびはお買い上げいただき、ありがとうございます。この「取扱説明書」をよくお読みいただき、正しくお使いください。とくに「安全上のご注意」は必ずお読みください。お読みになったあとは、いつでも取り出せるところに保管してください。

安全上のご注意

- ご使用前に、この「安全上のご注意」をよくお読みのうえ、正しくお使いください。
- ここに示した注意事項は、製品を安全に正しくお使いいただき、あなたや他の人々への危害や損害を未然に防止するためのものです。また注意事項は、危害や損害の大きさと切迫の程度を明示するために、誤った取扱いをすると生じることが想定される内容を「警告」、「注意」に区分しています。いずれも安全に関する重要な内容ですので、必ず守ってください。


 警告	人が死亡または重傷を負う可能性が想定される内容
 注意	人が損害を負う可能性および物的損害のみの発生が想定される内容



絵表示の例

	○記号は、「禁止」の行為であることを告げる内容です。 図の中や近傍に具体的な禁止内容(左図の場合は分解禁止)が描かれています。
	●記号は、行為を強制したり指示したりする内容を告げるものです。 図の中に具体的な指示内容(左図の場合は電源プラグをコンセントから抜いてください)が描かれています。


- お読みになった後は、お使いになる方がいつでも見られるところに必ず保管してください。

警告

 強制	<p>医師の治療を受けているときや次の人は必ず医師に相談のうえ使用する。</p> <ul style="list-style-type: none"> ●ペースメーカー等の電磁障害の影響を受けやすい体内植込型医用電子機器を使用している人 ●悪性腫瘍のある人 ●妊娠中や出産直後の人 ●糖尿病などによる高度な末梢循環障害による知覚障害のある人 ●皮膚に創傷のある人 ●体温38℃以上の有熱期にある人(倦怠感、悪寒、血圧変動など急性炎症症状の強い時期や衰弱しているときなど) ●骨粗しょう症の人、脊椎の骨折、捻挫、肉離れなど、急性[疼痛性]疾患の人 ●背骨に異常がある人、曲がっている人 ●かつて治療を受けたところ、または疾患部へ使用する人 ●本機を使用しても効果がみられない人 <p>守らないと事故や体調不良をおこすおそれがあります。</p>
	<p>組み立て時に、必ず座クッションとフットレストをファスナーでセットする。 守らないとリクライニング動作中の挟み込みによる事故やけがのおそれがあります。</p>
	<p>使用前には、必ずマッサージ機構部の張地が破れていないか確認する。 また、その他の部分にも破れないか確認する。 (どんなに小さな破れでも直ちに使用を中止し、電源プラグを抜き、修理を依頼してください。) 守らないとけがや感電のおそれがあります。</p>
	<p>リクライニングを操作するときは、必ず周囲に人やペットがいないことを確認する。 守らないと事故やけがのおそれがあります。</p>
	<p>交流100Vで使用する。 守らないと火災や感電の原因になります。</p>
	<p>次の人は使用しない。 医師からマッサージを禁じられている人。(例:血栓(塞栓)症、重度の動脈りゅう(瘤)、急性静脈りゅう(瘤)、各種皮膚炎および皮膚感染症[皮下組織の炎症を含む]など) 症状を悪化させるおそれがあります。</p>

 禁止	子供だけで使わせたり、自分で操作できない人に使わせない。 子供に本機で遊ばせない。また、幼児の手の届く範囲では使用しない。 事故やけがのおそれがあります。
	背もたれや、ひじ掛け、フットレストに乗らない。 転倒による事故やけがのおそれがあります。
	背クッションをはずして使用しない。 事故やけがのおそれがあります。
	電源コードや電源プラグが破損したり、コンセントの差し込みがゆるいときは使用しない。 電源コードや電源プラグが破損した場合は、お買い上げ販売店または「お客様ご相談センター」に 修理を依頼する。 そのまま使い続けると感電やショート、火災の原因になります。
	電源コードを無理に曲げたり、引っ張ったり、本体に巻きつけたりしない。 また、重いものを載せたり、熱器具に近づけて使用しない。 感電や火災の原因になります。
 分解禁止	絶対に分解や修理、改造をしない。 発火や異常動作をして、けがをするおそれがあります。

注意

 強制	1回の使用時間は15分以内に。 また、一箇所への連続使用は3分以内にする。 守らないと逆効果やけがのおそれがあります。
	もみ玉の位置を確認した上で、ゆっくり座る。 身体をまっすぐにして、首および背骨が左右のもみ玉の間にくるようにする。 守らないと事故やけがのおそれがあります。
	首の周辺をマッサージする時は、もみ玉の動きに注意し、過度に強いマッサージをしない。 守らないと逆効果やけがのおそれがあります。
	座らない状態で座マッサージを動作しない。 エアバッグの耐久性が低下するおそれがあります。
	使用中、身体に異常を感じたときはただちに使用を中止し、医師に相談する。 守らないと事故や体調不良を起こすおそれがあります。
	水平な場所で使用する。 守らないと本体が倒れて事故やけがのおそれがあります。
	使用後は電源スイッチを「OFF」、施錠スイッチを「閉」にする。 守らないと子供のいたずらによる事故やけがのおそれがあります。
	電源プラグを抜くときは、電源コードを持たず、必ず電源プラグを持って引き抜く。 守らないと感電やショートのおそれがあります。
	キャストで移動する時は、周囲の障害物を取り除き、背もたれを完全に起こした状態で、ゆっくり移動する。 守らないと転倒による事故やけがのおそれがあります。

 禁止	<p>次のようなときは使用しない。 ● 疲労が激しいとき。 ● 酒に酔っているとき。 ● 湿疹が生じているとき。 体調不良を起こすおそれがあります。</p> <p>食前、食後の1時間は使用しない。 体調不良を起こすおそれがあります。</p> <p>素肌では使用しない。 けがのおそれがあります。</p> <p>頭、ひじ、ひざ、腹部には使用しない。 また、機構部や背もたれと座クッションのすき間に手や脚を入れない。 けがのおそれがあります。</p> <p>もみ玉、もみボードへ無理な力をかけたり、長時間の連続使用はしない。 安全装置が働き動作が止まることがあります。</p> <p>他の治療器具と同時に使用しない。 体調不良を起こすおそれがあります。</p> <p>使用中は眠らない。 事故やけがのおそれがあります。</p> <p>人または物を乗せたまま移動しない。 転倒による事故やけがのおそれがあります。</p> <p>ストーブなど火気の近くで使用したり、たばこを吸いながら使用しない。 また、ホットカーペット等の暖房器具の上で使用しない。 火災のおそれがあります。</p> <p>頭部に髪飾りなどの固いものをつけて使用しない。 機構部に接触してけがのおそれがあります。</p> <p>使用中に電源プラグを抜いたり、電源スイッチを「OFF」にしない。 けがのおそれがあります。</p> <p>お手入れの際はシンナー、ベンジン、アルコール、熱湯は使用しない。 変色・変形の原因になります。</p> <p>アース線はガス管、電話線、避雷針、水道管（途中がプラスチック）等に接続しない。 感電や火災・事故の原因になります。</p>
 水場使用禁止	<p>浴室など湿度の高い場所では使用しない。 感電や故障の原因になります。</p>
 アース線をつける	<p>アースを確実に取り付ける。 守らないと故障や漏電のときに感電のおそれがあります。</p>
 電源プラグを抜く	<p>使用時以外は電源プラグをコンセントから抜く。 守らないとホコリや湿気で絶縁劣化による、漏電火災の原因になります。</p> <p>お手入れの際は、電源プラグをコンセントから抜く。 また、ぬれた手で抜き差ししない。 守らないと感電ややけどのおそれがあります。</p> <p>停電のときは電源スイッチを切り、電源プラグをコンセントから抜く。 守らないと停電復帰時に事故やけがのおそれがあります。</p>

各部の名称とはたらき

本 体

ヘッドレスト

マッサージするときは後ろに回してください。

もみ玉

背中全体のマッサージを行います。

背クッション

エアバッグ

もも、尻のマッサージを行います。

座クッション

座クッション台

もみボード

脚部のマッサージを行います。

足裏ローラー

足裏のローラー
マッサージを行います。

フットレスト

背もたれ

ひじ掛け

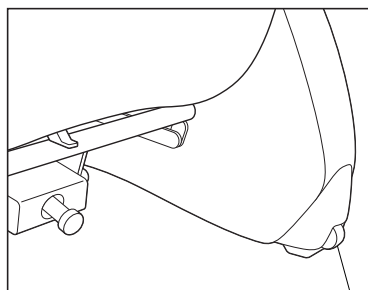
リモコンコード

電源コード

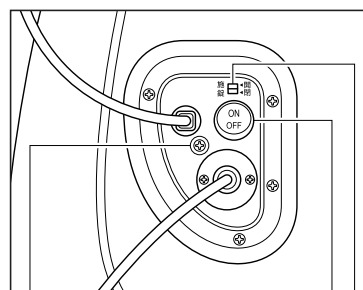
電源プラグ

リモコンホルダー

リモコン



キャスター



アース用ネジ

電源スイッチ

ご使用後は「OFF」にしてください。

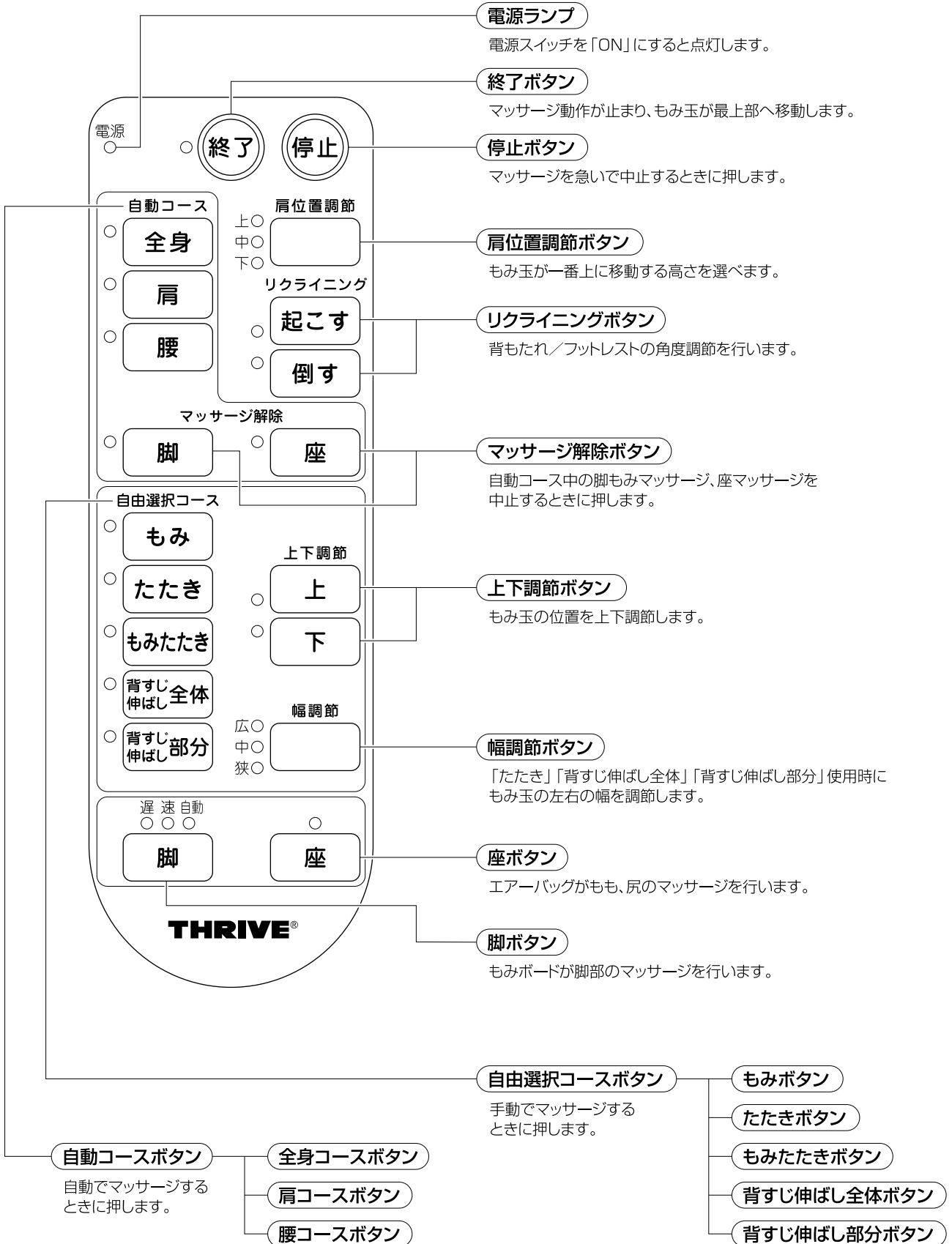
施錠スイッチ

ご使用後は「閉」にしてください。

●付属品は必ず本機に同梱されているものをお使いください。

各部の名称とはたらき

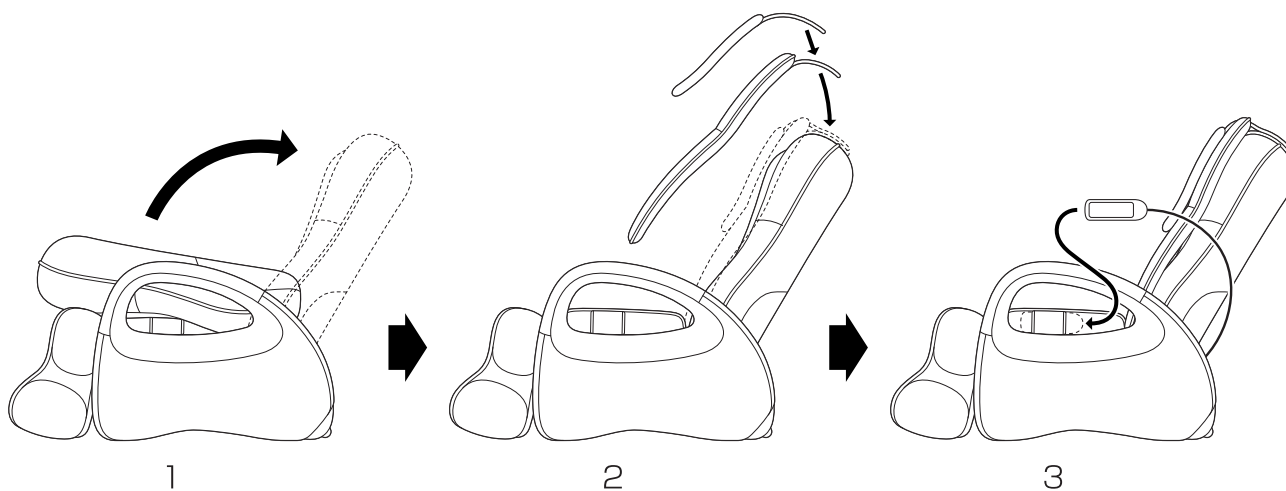
リモコン



マッサージの前に

組み立て方

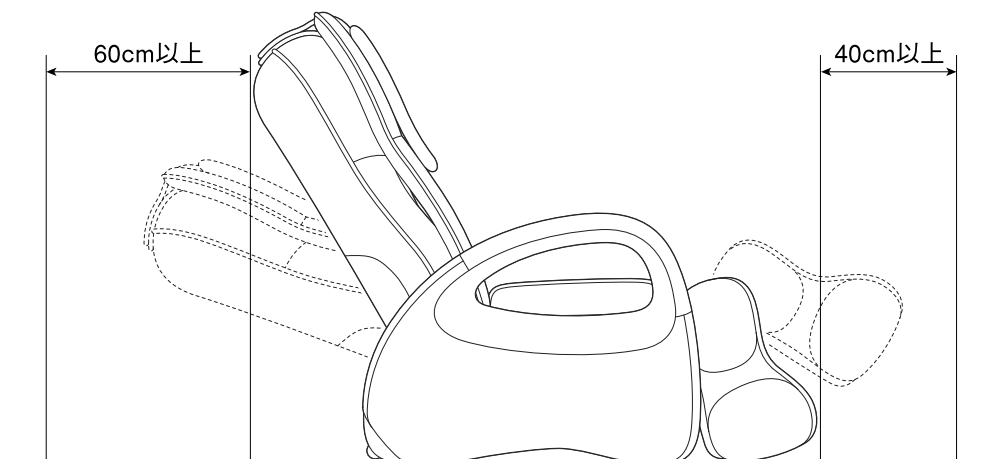
1. 背もたれを矢印の方向に「カチッ」音がするまで起こしてください。
2. 背クッションを背もたれにセットしてください。
ヘッドレストを背クッションにセットしてください。
3. リモコンをリモコンホルダーにセットしてください。



設置のしかた

背もたれの後ろに60cm以上、フットレストの前に40cm以上のすき間をあけてください。

- 畳やフローリングなど傷つきやすい床で使用する場合は、マットなどを敷いてください。
- ホットカーペット等の暖房器具の上には置かないでください。

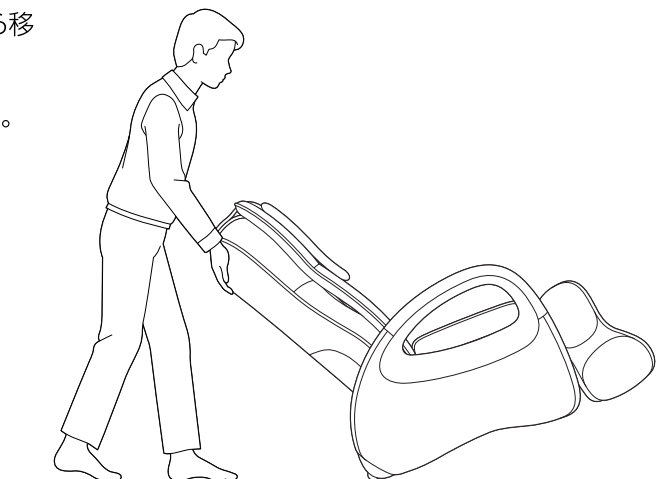


移動のしかた

1. 背もたれを起こしてください。
2. 背もたれ側を持ち上げながら移動したい方向に歩けば、簡単に移動できます。

ご注意

- 畳やフローリングなど傷つきやすい床の上で移動させる場合は、マットなどを敷いてから移動させてください。
- 人や物を乗せたまま移動しないでください。



アースについて

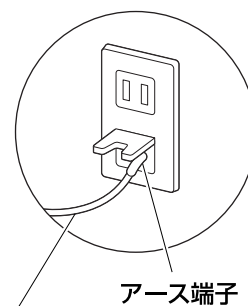
- アース線を、本体のアース端子（ネジ）と電源コンセントのアース端子に取り付けてください。（アース線は付属していません）

電源コンセントにアース端子がない場合

- お買い上げの販売店、電気工事店に相談しアース工事（D種〈第三種〉接地工事）をしてください。（アース工事費は本製品の価格には含まれておりません）

取り付けてはいけないところ

- ガス管……………爆発や引火のおそれがあります。
- 電話線や避雷針…落雷の時、感電や発火のおそれがあります。
- 水道管……………途中からプラスチックの場合はアースになりません。



アース線
（銅線（直径1.6mm）
お買い上げの販売店で
お求めください。）

ご使用の前に

- 電源コードは確実に接続されているか確認してください。
- スイッチが正しく動作するか確認してください。

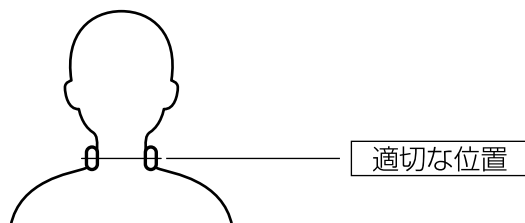
使用方法

電源の入れ方

- 1.電源プラグを差し込む前に、電源スイッチが「OFF」になっていることを確認してください。
- 2.電源プラグをコンセントに差し込んでください。
- 3.施錠スイッチを「開」にしてください。
- 4.電源スイッチを「ON」にしてください。リモコンの電源ランプが点灯します。

肩位置の設定

動作ボタンを押す前に、もみ玉の肩位置設定をしてください。
肩位置調節ボタンを押して、肩位置を3段階から選んでください。
背の高い人は上に、背の低い人は下に設定してください。
また、特に背の低い人はクッション等で高さを調節してください。

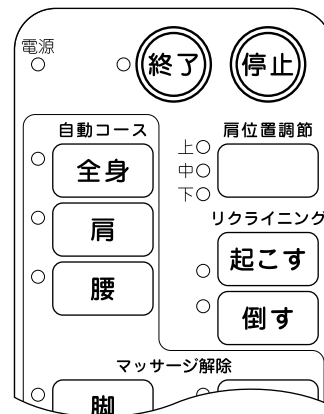
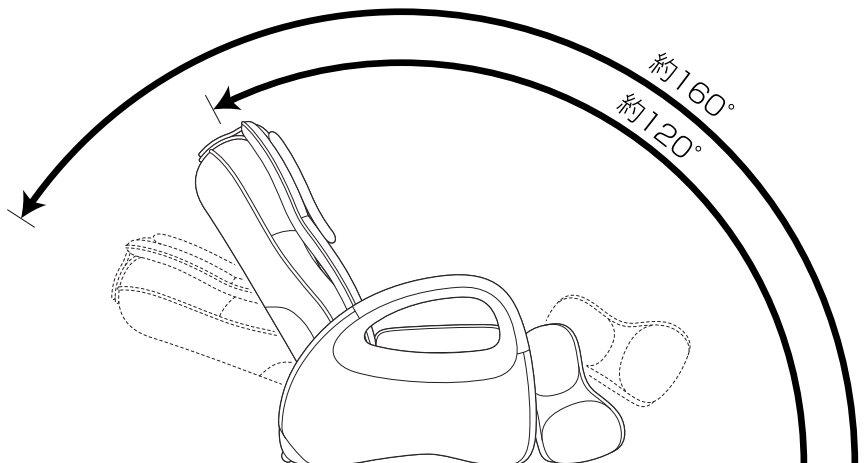


- ヘッドレストを後ろに回してお使いください。
- もみ玉が適切な位置に当たらないときは、身体をずらして調節してください。

背もたれとフットレストの角度調節

リクライニングボタンを押すと、背もたれと連動してフットレストが上下します。

リクライニング角度は床面に対して約120°から約160°の間で調節できます。



全身マッサージ

自動コース

- 1.あらかじめ設定された背すじ、脚それぞれの機能が効果的にマッサージします。
自動コース **全身** は、もみたたき動作に重点をおいたマッサージ内容です。
自動コース **肩** は、もみ動作ともみたたき動作に重点をおいたマッサージ内容です。
自動コース **腰** は、もみ動作とたたき動作に重点をおいたマッサージ内容です。
いずれのコースも、座マッサージ、脚マッサージと足裏ローラーマッサージが加わります。
自動コース中にマッサージ解除 **脚** を押すと、脚マッサージの解除ができます。
自動コース中にマッサージ解除 **座** を押すと、座マッサージの解除ができます。
- 2.マッサージをやめたいときに **終了** を押すと、背もたれとフットレストの角度はマッサージ使用時の状態のままでマッサージ動作が止まり、もみ玉が最上部に移動します。

マッサージを急いで中止したいときに **停止** を押すと、全ての動作が止まります。

- 背もたれを倒すことで刺激が強くなり、背もたれを起こすことで刺激が弱くなります。
- 刺激が強過ぎるときはタオルなどをあてがい、もみ玉の感触を調節してください。

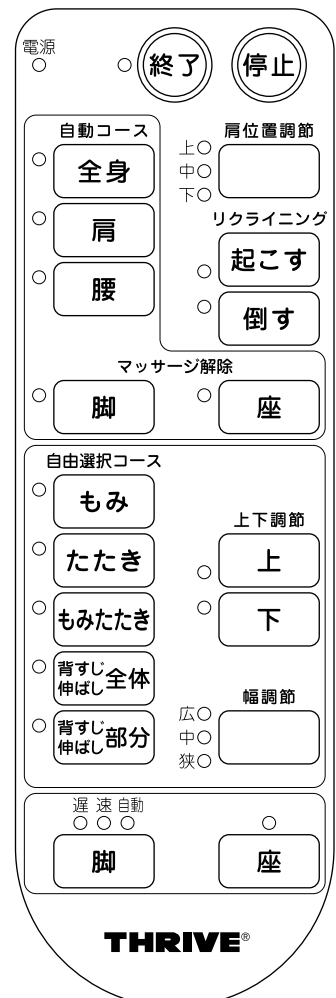
背すじマッサージ

自由選択コース

- 1.単独動作は、**もみ** **たたき** **もみたたき** **背すじ全体** **背すじ部分**
複合動作は、**もみ** + **背すじ全体** **もみ** + **背すじ部分**
たたき + **背すじ全体** **たたき** + **背すじ部分**
もみたたき + **背すじ全体** **もみたたき** + **背すじ部分**
どちらかの動作を停止させて単独動作に切り替えることができます。
- 2.単独および複合の **背すじ全体** 以外の動作をお選びの場合は
上下調節 **上** **下** を押してもみ玉の高さを調節してください。
上下調節 **上** を押している間、もみ玉が移動します。
上限まで上がると止まります。
上下調節 **下** を押している間、もみ玉が移動します。
下限まで下がると止まります。
3. **たたき** **背すじ全体** **背すじ部分** 使用時に幅調節ボタンを押してください。
ボタンを押すごとにもみ玉の左右の幅が [中-狭-広] の順番に切り替わります。
- 4.マッサージをやめたいときに **終了** を押すと
背もたれとフットレストの角度はマッサージ使用時の状態のままで
マッサージ動作が止まり、もみ玉が最上部に移動します。

マッサージを急いで中止したいときに **停止** を押すと、全ての動作が止まります。

- 背もたれを倒すことで刺激が強くなり、背もたれを起こすことで刺激が弱くなります。
- 刺激が強過ぎるときはタオルなどをあてがい、もみ玉の感触を調節してください。



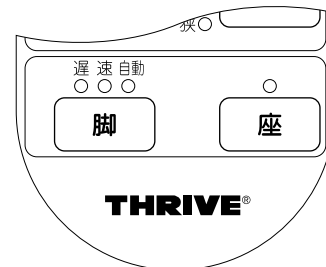
マッサージの種類と調節

動作	肩位置調節	上下調節	幅調節
もみ	○	○	—
たたき	○	○	○
もみたたき	○	○	—
背すじ伸ばし全体	○	—	○
背すじ伸ばし部分	—	○	○
もみ + 背すじ伸ばし全体	○	—	—
もみ + 背すじ伸ばし部分	—	○	—
たたき + 背すじ伸ばし全体	○	—	○
たたき + 背すじ伸ばし部分	—	○	○
もみたたき + 背すじ伸ばし全体	○	—	—
もみたたき + 背すじ伸ばし部分	—	○	—

脚マッサージ

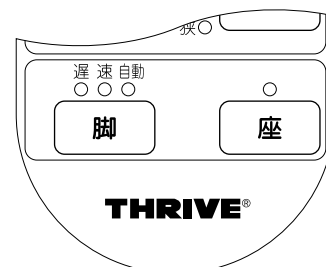
ボタンを押すごとに、[自動→速→遅→止]の順番に切り替わります。
[自動]はもみ運動、しぼりあげ運動、静止状態をくり返してマッサージします。

- もみボードが適切な位置に当たらないときは、背もたれを倒したり体をずらして調節してください。
- 刺激が弱いときはタオルなどをあてがい、もみボードの感触を調節してください。



座マッサージ

座 を押してください。
エアバッグが加圧、保圧、排気をくり返して尻、ももを効果的にマッサージします。



注意

座らない状態で座マッサージを動作しない。
エアバッグの耐久性が低下するおそれがあります。

オートタイマーについて

使い過ぎや切り忘れを防止するため、動作開始から約15分で自動的に止まります。

停電時のご注意

使用中に停電になりもみボードが閉じた状態で停止した場合は、フットレストを両手で押さえて片脚ずつ抜き出してください。

また、停電復帰時の事故やけがを防止するため、電源スイッチを「OFF」にしてください。



使い終わったら

1. **終了** ボタンを押してマッサージ動作を止めてください。
リクライニング **起こす** ボタンを押してチェア状態に戻してください。
2. 電源スイッチを「OFF」、施錠スイッチを「閉」にしてください。
3. 電源プラグをコンセントから抜いてください。

お手入れについて

布 部

- 石ケン液でブラシ洗浄した後、乾いた布でふきとってください。

合成皮革・プラスチック部

- 石ケン液を含ませた布をよく絞ってふいてください。

リモコン

- 乾いた布でふいてください。

- シンナー、ベンジン、アルコール、熱湯は使用しないでください。変色、変形の原因になります。

保管について

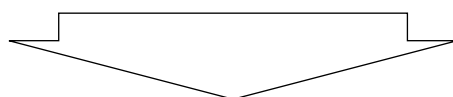
- 汚れやホコリを取った後、カバーをかけて湿気の少ない所に保管してください。

故障かなと思ったら

機器に故障が発見された場合は使用をただちに中止し、電源を切り、お買い上げ販売店または「お客様ご相談センター」に点検、修理を依頼してください。

症 状	調べるところ
<ul style="list-style-type: none"> ●もみ玉と布がすれる音 ●張地とその他がすれる音 ●マッサージ動作時のモーター音 	<ul style="list-style-type: none"> ●構造上のもので機能等に影響はありません
<ul style="list-style-type: none"> ●もみ玉が止まる 	<ul style="list-style-type: none"> ●無理な力がかかっていませんか 下記「安全装置について」を参照
<ul style="list-style-type: none"> ●動作しない 	<ul style="list-style-type: none"> ●電源プラグが抜けていませんか ●電源スイッチが切れていませんか ●オートタイマーが働き停止状態になっていませんか

症 状	直し方
<ul style="list-style-type: none"> ●動作せずリモコンからピッ、ピッの連続音がする ●動作せずリモコンのランプが点滅する 	<ul style="list-style-type: none"> ●電源スイッチを入れ直してください (外来雑音による、誤動作が考えられます)
<ul style="list-style-type: none"> ●連続使用後にマッサージが止まる (リモコンランプは点灯している) 	<ul style="list-style-type: none"> ●モーターの温度上昇のため、安全装置が働いています しばらく本体を休ませて(1時間程度)から再度動作を確認してください




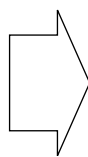
上記点検後なお異常音、動作しないなどの異常を感じたらただちに使用を中止してください。
電源プラグをコンセントから抜いて、お買い上げ販売店または「お客様ご相談センター」に点検、修理を依頼してください。

安全装置について

もみ玉に無理な力がかかると安全装置が働き動作が止まることがあります。そのときは一度電源を切り、少し置いてから再度電源スイッチを入れてください。特に体重100kg以上の方は身体を浮かせ気味にしてお使いください。

愛情点検について

しばらく使用しなかった機器を使用するときは、使用前に機器が正常に作動することを確認してください。

 <p>愛情点検</p>	<p>このような症状はありませんか。</p> <ul style="list-style-type: none"> ● こげくさいにおいがする。 ● 電源コード、プラグが異常に熱い。 ● コードを動かすと通電したり、しなかったりする。 ● その他異常がある。 		<p>故障や事故防止のためスイッチを切り、コンセントから電源プラグを抜いて、必ずお買い上げ販売店または「お客様ご相談センター」に点検・修理をご相談ください。</p>
---	---	---	--

仕様

販売名	スライヴ くつろぎ指定席 ファーストプレミアム CHD-8500
医療機器認証番号	221AGBZX00071A01
一般的名称	家庭用電気マッサージ器
定格電圧	AC100V
定格周波数	50/60Hz
定格入力	110W
定格時間	20分
オートタイマー	約15分
肩位置調節	3段階 上、中(上位置-約9cm)、下(中位置-約9cm)
もみ速さ・幅	約40回/分・約8cm~約17cm
たたき速さ・幅	約460回/分(片側) 広:上約15cm/下約15cm、中:上約9cm/下約17cm、狭:上約8cm/下約12cm
背すじ全体速さ・幅	約36秒(1往復) 広:上約15cm/下約15cm、中:上約9cm/下約17cm、狭:上約8cm/下約12cm
背すじ伸ばし全体移動距離	3段階 約60cm、約51cm、約42cm
背すじ伸ばし部分移動距離	約15cm
脚もみマッサージ	速 約22回/分
リクライニング角度	無段階 約120~約160°
外形寸法	リクライニングしていない時 幅約68cm×奥行約143cm×高さ約105cm リクライニングしている時 幅約68cm×奥行約186cm×高さ約70cm
質量	約53kg
電源コード長さ	約2m
張地	合成皮革
医療機器製造販売業	大東電機工業株式会社 〒579-8046 大阪府東大阪市昭和町9番11号
医療機器製造販売業許可番号	27B2X00055

アフターサービスについて

- 保証書(裏表紙)
保証書は所定事項の記入および記載内容をご確認いただき大切に保管してください。
- 保証期間中に修理を依頼される場合
保証書の記載内容に従って修理いたします。
- 保証期間を過ぎて修理を依頼される場合
修理すれば使用できる場合は、ご希望により有料で修理させていただきます。
- 補修用性能部品の最低保有期間
当社は補修用性能部品の製造打ち切り後最低6年間保有しております。(ただし、縫製部品は除きます。)
補修用性能部品とは、その製品の機能を維持するために必要な部品です。
- その他ご不明な場合
修理に関するご相談ならびにご不明な点は、お買い上げ販売店または「お客様ご相談センター」にお問い合わせください。

地球の環境保護のため、廃棄するときはそのまま放置しないで各自治体の取り決めにしたがってください。

お客様ご相談センターのご案内

修理・お手入れ・お取扱い・工事などのご相談は、まずお買い上げ販売店へお申し付けください。

修理などのご相談は

ナビダイヤル
(全国共通番号)



0570-003-532

全国どこからでも市内通話料金でご利用いただけます。

【受付時間(祝日を除く月～金) 9:00～17:00】

(都合によりお休みさせていただくことがあります。)

※お客様がご加入されている電話(NTT以外の一般回線、PHS、及びIP電話等)によっては、ご利用できない場合がございますので、下記の電話番号へおかけください。

岡山大東電機工業株式会社

TEL.0867-22-3482 FAX.0867-22-3873

〒709-3104 岡山県岡山市北区建部町角石谷1503-1

商品・お取扱いなどのご相談は

ナビダイヤル
(全国共通番号)



0570-003-531

全国どこからでも市内通話料金でご利用いただけます。

【受付時間(祝日を除く月～金) 9:00～17:00】

(都合によりお休みさせていただくことがあります。)

※お客様がご加入されている電話(NTT以外の一般回線、PHS、及びIP電話等)によっては、ご利用できない場合がございますので、下記の電話番号へおかけください。

スライヴ株式会社

TEL.06-6783-8627 FAX.06-6783-8633

〒577-0026 大阪府東大阪市新家東町2番38号

お客様の個人情報のお取り扱いについて

お客様よりお知らせいただいた氏名・住所などの個人情報は、当社商品のご相談への対応や修理およびその確認などに利用させていただく場合がございますので、ご了承ください。

なお、お客様の個人情報は弊社で責任をもって管理し、第三者への開示や他の目的には使用いたしません。

保証書

スライヴ くつろぎ指定席
ファーストプレミアム CHD-8500

お買い上げ日	保証期間
年 月 日	お買い上げ日より1年間

お客様	
フリガナ	
お名前	様
ご住所 〒	
電話	

販売店

この保証書は、本書記載内容で無料修理させていただくことをお約束するものです。
本書は再発行しませんので、大切に保管してください。
通信販売等で購入された場合は、商品の送り状に記載された着荷日をお買い上げ日とさせていただきます。
販売店欄に記入のない場合は、お買い上げの販売店にお申し出いただき、記入を受けてください。

- 取扱説明書による正常なご使用状態で、保証期間中に故障した場合には、お買い上げ販売店に修理をご依頼ください。
- 本書は、日本国内においてのみ有効です。
- 保証期間内でも次の場合は有料修理になります。
 - 使用上の誤りおよび不当な修理や改造による損傷。
 - お買い上げ後の輸送、落下等による損傷。
 - 火災、浸水、不慮の事故、その他天災による損傷。
 - 一般家庭用以外（業務用）に使用された場合の故障または損傷。
 - 指定外電源（電圧、周波数）使用による損傷。

販売元
スライヴ株式会社
製造販売元
大東電機工業株式会社