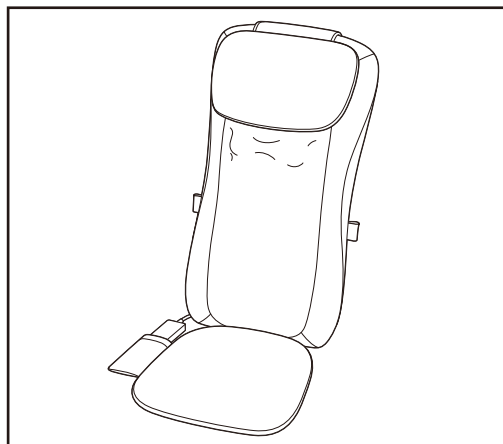


# マッサージャー MD-8600

---

## 取扱説明書



このたびはお買い上げいただき、ありがとうございました。  
この「取扱説明書」をよくお読みいただき、正しくお使いください。  
とくに「安全上のご注意」は必ずお読みください。  
お読みになったあとは、いつでも取り出せるところに保管してください。

---

### もくじ

- 安全上のご注意…………… 1～4
- 各部の名称…………… 5・6
- ご使用の前に…………… 7
- 使用方法…………… 8
- 使用上の注意…………… 9
- お手入れについて…………… 9
- 保管について…………… 9
- 故障かなと思ったら…………… 10
- 愛情点検について…………… 11
- 仕様…………… 11
- アフターサービスについて… 12・13
- 無料修理規定…………… 14
- 保証書…………… 裏表紙

# 安全上のご注意

- ご使用前に、この「安全上のご注意」をよくお読みのうえ、正しくお使いください。
- ここに示した注意事項は、製品を安全に正しくお使いいただき、あなたや他の人々への危害や損害を未然に防止するためのものです。また注意事項は、危害や損害の大きさと切迫の程度を明示するために、誤った取り扱いをすると生じることが想定される内容を「警告」、「注意」に区分しています。いずれも安全に関する重要な内容ですので、必ず守ってください。



## 警告

人が死亡または重傷を負う可能性が想定される内容



## 注意

人が損害を負う可能性および物的損害のみの発生が想定される内容

### 絵表示の例



○記号は、「禁止」の行為を示しています。(左図の場合は分解禁止)



●記号は、行為を強制指示するものです。(左図の場合は電源プラグを抜く)

- お読みになったあとは、お使いになる方がいつでも見られるところに必ず保管してください。



## 警告



強制

医師の治療を受けているときや次の人は必ず医師に相談のうえ使用する。

- ペースメーカーなどの電磁障害の影響を受けやすい体内植込み型医用電気機器を使用している人
- 悪性腫瘍のある人 ●心臓に障害のある人 ●妊娠中や出産直後の人
- 糖尿病などによる高度な末梢循環障害による知覚障害のある人
- 皮膚に創傷のある人 ●安静を必要とする人
- 体温38℃以上の有熱期にある人(倦怠感、悪寒、血圧変動など急性炎症症状の強い時期や衰弱しているときなど)
- 骨粗しょう症の人、脊椎の骨折、捻挫、肉離れなど、急性[疼痛性]疾患の人
- 背骨に異常がある人、曲がっている人
- かつて治療を受けたところ、または疾患部へ使用する人
- 本機を使用しても効果がみられない人 ●その他医療機関で治療中の人

守らないと事故や体調不良をおこすおそれがあります。



強制

使用前に必ずマッサージ機構部の張地が破れていないか確認する。また、その他の部分にも破れがないか確認する。(どんなに小さな破れでもただちに使用を中止し、アダプターを抜き、修理を依頼してください。) 守らないとけがや感電のおそれがあります。

アダプターは交流100Vで使用する。守らないと火災や感電の原因になります。

次の人は使用しない。  
医師からマッサージを禁じられている人。  
(例:血栓(塞栓)症、重度の動脈りゅう(瘤)、急性静脈りゅう(瘤)、各種皮膚炎および皮膚感染症[皮下組織の炎症を含む]など) 症状を悪化させるおそれがあります。

器具用プラグやソケットにホコリが付着しないよう定期的に掃除する。守らないとホコリの付着・湿気などで絶縁不良になり、漏電火災のおそれがあります。



禁止

マッサージ以外の目的には使用しない。また、頭、胸、腹、骨部(ひじ、ひざなど)へは使用しない。事故やけがのおそれがあります。

強く押しつけて使用しない。皮膚や筋肉を痛める原因になります。

子供だけで使わせたり、自分で操作できない人に使わせない。子供に本機で遊ばせない。また、幼児の手の届く範囲では使用しない。事故やけが、故障のおそれがあります。

本体を寝かせた状態で使用しない。けがや故障のおそれがあります。

本体の上に立ったり座ったりして使用しない。転倒による事故やけが、故障のおそれがあります。



本体内部に金属類や燃えやすいものを入れない。感電やショート、火災の原因になります。

アダプターや器具用プラグが破損したり、コンセントの差し込みがゆるいときは使用しない。アダプターや器具用プラグが破損した場合は、お買い上げ販売店またはお客様ご相談センターに修理を依頼する。そのまま使い続けると感電やショート、火災の原因になります。



付属以外のアダプターで使用しない。また、付属のアダプターで他の電気製品を使用しない。感電やショート、発火の原因になります。



# 安全上のご注意

## 警告

 禁止	<p>コードを無理に曲げたり、引っ張ったり、アダプターに巻きつけたりしない。 また、重いものをのせたり、熱器具に近づけて使用しない。 感電や火災の原因になります。</p>
 分解禁止	<p>絶対に分解や修理、改造をしない。 発火や異常動作をして、けがをするおそれがあります。</p>

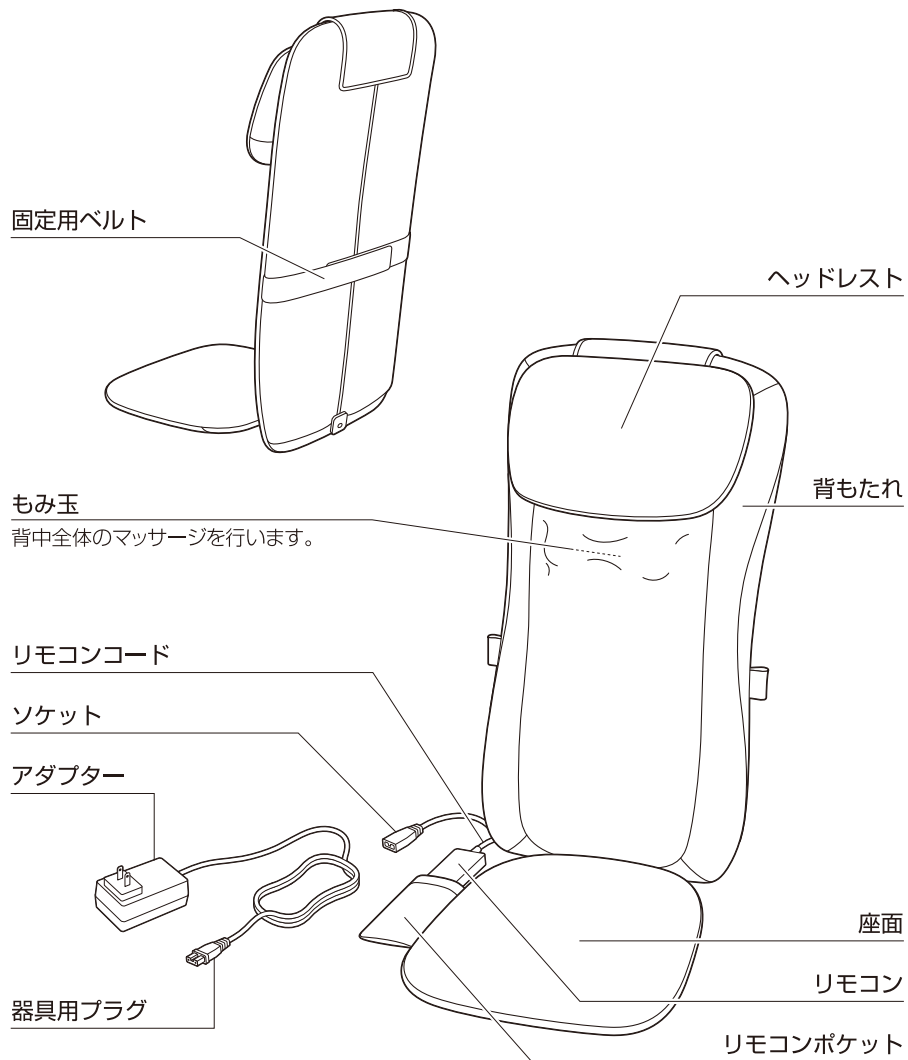
## 注意

 強制	<p>1回の使用時間は15分以内にする。 また、一箇所への連続使用は5分以内にする。 守らないと逆効果やけがのおそれがあります。</p> <p>もみ玉の位置を確認したうえで、ゆっくり座る。 身体をまっすぐにし、首および背骨が左右のもみ玉の間にくるようにする。 守らないと事故やけがのおそれがあります。</p> <p>使用中、身体に異常を感じたときはただちに使用を中止し、医師に相談する。 守らないと事故や体調不良をおこすおそれがあります。</p> <p>使用後は停止ボタンで動作を止め、アダプターをコンセントから抜く。 守らないと子供のいたずらによる事故やけがのおそれがあります。</p> <p>アダプターをコンセントから抜くときはアダプターコードを持たず、必ずアダプターを持って引き抜く。 器具用プラグを本体のソケットから抜くときはコードを持たず、必ず器具用プラグを持って引き抜く。 守らないと感電やショート、故障のおそれがあります。</p> <p>故障が見つかったら、すぐに使用を止め、アダプターをコンセントから抜く。 守らないと事故やけがのおそれがあります。</p>
 禁止	<p>次のようなときは使用しない。 ● 疲労が激しいとき ● 酒に酔っているとき ● 湿疹が生じているとき 体調不良をおこすおそれがあります。</p> <p>食前、食後の1時間は使用しない。 体調不良をおこすおそれがあります。</p> <p>他の治療器具と同時に使用しない。 体調不良をおこすおそれがあります。</p>

	<p>使用中は眠らない。 事故やけがのおそれがあります。</p> <p>フトンの中や、毛布をかぶせて使用しない。 発火やモーターの温度上昇の原因になります。</p> <p>素肌では使用しない。 けがのおそれがあります。</p> <p>マッサージ以外の目的に使用しない。 また、頭、胸、腹、骨部(ひじ、ひざなど)へは使用しない。 事故やけがのおそれがあります。</p> <p>機構部や背もたれに足や手、身体を入れない。 事故やけがのおそれがあります。</p> <p>もみ玉へ無理な力をかけたり、長時間の連続使用はしない。 安全装置が働き動作が止まることがあります。</p> <p>ストーブなど火気の近くで使用したり、たばこを吸いながら使用しない。 また、ホットカーペットなどの暖房器具の上で使用しない。 火災のおそれがあります。</p> <p>アクセサリなどの硬いものをつけて使用しない。 機構部に接触してけがのおそれがあります。</p> <p>落としたり、強い衝撃をあてない。 事故やけが、故障の原因になります。</p> <p>お手入れの際はシンナー、ベンジン、アルコール、熱湯は使用しない。 変色、変形の原因になります。</p> <p>使用中にアダプターを抜かない。 けがのおそれがあります。</p> <p>水などをこぼしたり、ぬれた身体で使用しない。 感電やショート、故障の原因になります。</p>
 水場使用禁止	<p>浴室など湿度の高い場所では使用しない。 感電や故障の原因になります。</p>
 電源プラグを抜く	<p>使用時以外はアダプターをコンセントから抜く。 守らないとホコリの付着・湿気などで絶縁不良になり、漏電火災のおそれがあります。</p> <p>お手入れの際は、アダプターをコンセントから抜く。 また、ぬれた手でアダプターにふれない。 守らないと感電やけがのおそれがあります。</p> <p>停電のときは、アダプターをコンセントから抜く。 守らないと停電復帰時に事故やけがのおそれがあります。</p>

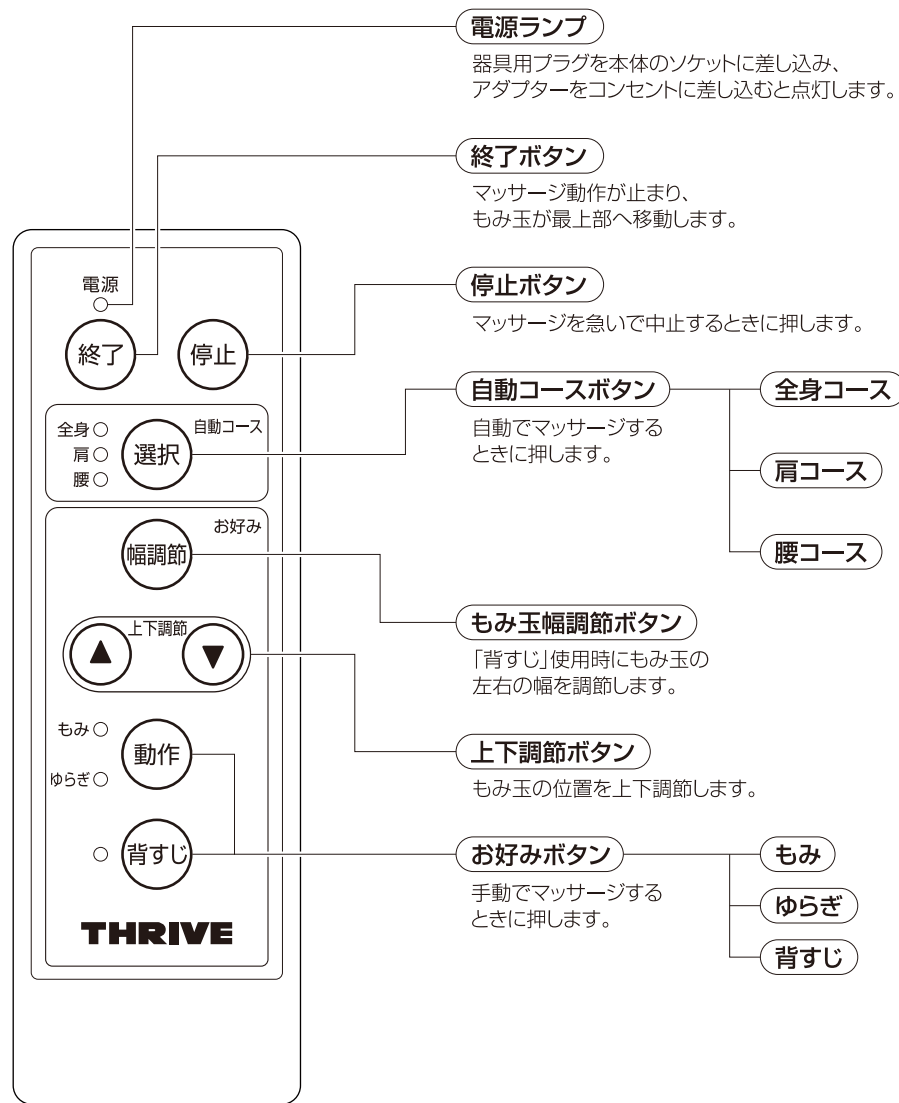
# 各部の名称

## 本体



● 付属品は同梱されているものをお使いください。

## リモコン

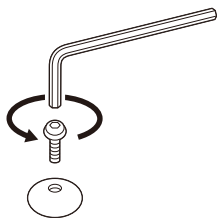


## ご使用の前に

### 組み立て方

背もたれ裏側にあるネジは機器を固定しています。このネジは輸送中に機器が破損するのを防ぐ目的で使用されています。ご使用前に付属している六角レンチを使用して、ネジをはずし、アダプターを本体からはずしてください。※六角レンチは、ネジ付近のビニール袋に添付しています。

- はずしおわたったネジと六角レンチは、地方自治体の取り決めにしたがって廃棄してください。

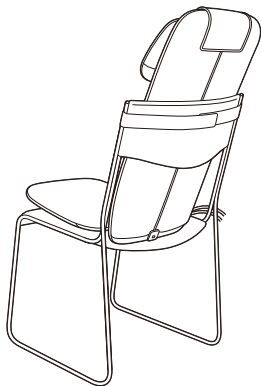


### ⚠ 注意

ネジを再度取付ないでください。機器が破損して故障の原因となります。

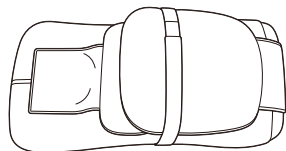
### 設置のしかた

- 背もたれの角度が約90°～約110°になるように設置してください。
- ソファ等背もたれに固定用ベルトが使用できない場合には、たてかけてお使いいただけます。ただし、使用後はおりたたんで安全な場所に収納してください。
- 椅子で使用する場合は、固定用ベルトを背もたれに固定してください。本機が倒れて事故やけがのおそれがあります。
- キャスター付きの椅子や回転椅子で使用しないでください。転倒による事故やけがのおそれがあります。



### 移動のしかた

- 背もたれとヘッドレスト、座面をあわせて、固定用ベルトではなれないよう固定させてから移動してください。



### ご使用前の確認

- 器具用プラグとソケット、アダプターとコンセントは確実に接続されているか確認してください。
- スイッチが正しく動作するか確認してください。

### ⚠ 警告

使用前に必ずマッサージ機構部の張地が破れていないか確認する。また、その他の部分にも破れがないか確認する。(どんなに小さな破れでもただちに使用を中止し、アダプターを抜き、修理を依頼してください。) 守らないとけがや感電のおそれがあります。

## 使用方法

### 自動コース

1. 背すじをあらかじめ設定された動作で効果的にマッサージします。自動コース **全身** は、全身をほぐします。自動コース **肩** は、肩を重点的にほぐします。自動コース **腰** は、腰を重点的にほぐします。

2. マッサージをやめたいときに **終了** を押し、マッサージ動作が止まり、

マッサージを急いで中止したいときに **停止** を押し、全ての動作が止まります。

- 刺激が強過ぎるときはタオルなどをあてがい、もみ玉の感触を調節してください。

### お好み

1. 単独動作は、 **もみ** **ゆらぎ** **背すじ**

複合動作は、 **もみ** + **背すじ** **ゆらぎ** + **背すじ**

どちらかの動作を停止させて単独動作に切り替えることができます。

2. **背すじ** 使用時は **幅調節** ボタンで、もみ玉の幅を調節することができます。

3. マッサージをやめたいときに **終了** を押し、マッサージ動作が止まり、

マッサージを急いで中止したいときに **停止** を押し、全ての動作が止まります。

4. アダプターをコンセントから抜いてください。

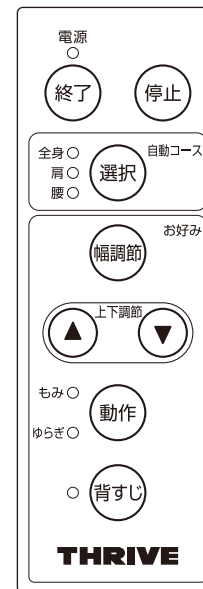
- 刺激が強過ぎるときはタオルなどをあてがい、もみ玉の感触を調節してください。

### オートタイマーについて

使い過ぎや切り忘れを防止するため、動作開始から約15分で自動的に止まります。

### 禁止

本体を寝かせた状態で使用しない。けがや故障の原因になります。



## 使用上のご注意

合成皮革が変色や変質するおそれがあります。  
長くお使いいただくために次の使用にご注意ください。

- 風呂あがりなど、体が汗ばんだ状態で使用しないでください。
- 整髪料や化粧品などを接触させないでください。
- ビニール製品や壁紙に長時間接触させないでください。

## お手入れについて

### 本体

- 柔らかい乾いた布でふき取ってください。
- 汚れがひどい場合は、ぬるま湯にうすめた中性洗剤を含ませた布をよくしぼってからふき、仕上げに乾いた布で水分をふき取ってください。

### 布部分

- ぬるま湯にうすめた中性洗剤を含ませた布をよくしぼってからふき取ってください。
- 仕上げに水を含ませ、よくしぼった布でふき取ってください。

### リモコン

- 柔らかい乾いた布でふき取ってください。

次のお手入れのしかたは合成皮革が変色や変質するおそれがあります。

- シンナー、ベンジン、アルコール、熱湯を使用する。
- ドライヤーで急激に乾燥させる。
- アイロンがけをする。

## 保管について

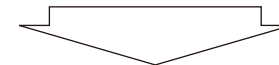
- アダプターをコンセントから抜いてください。
- 汚れやホコリを取り、湿気が少なく直射日光があたらない場所に保管してください。

## 故障かなと思ったら

機器に故障が発見された場合は使用をただちに中止し、お買い上げ販売店またはお客様ご相談センターに点検、修理を依頼してください。

症 状	調べるところ
● もみ玉と布がすれる音 ● 張地とその他がすれる音 ● マッサージ動作時のモーター音	● 構造上のもので機能などに影響はありません
● もみ玉が止まる	● 無理な力がかかっていますか 下記「安全装置について」を参照
● 動作しない	● 器具用プラグやアダプターが抜けていませんか ● オートタイマーが働き停止状態になっていませんか

症 状	直し方
● 動作せずリモコンのランプが点滅する	● 器具用プラグやアダプターを差し直してください (外来雑音による、誤動作が考えられます)
● 連続使用後にマッサージが止まる (リモコンランプは点灯している)	● モーターの温度上昇のため、安全装置が働いていま すしばらく本体を休ませて(1時間程度)から再度動作 を確認してください





上記点検後なお異常音、動作しないなどの異常を感じたらただちに使用を中止してください。  
アダプターをコンセントから抜いて、お買い上げ販売店またはお客様ご相談センターに点検、修理を依頼してください。

### 安全装置について

もみ玉に無理な力がかかると安全装置が働き動作が止まることがあります。そのときは一度アダプターをコンセントから抜き、少し置いてから再度アダプターをコンセントに差し込んでください。特に体重100kg以上の方は身体を浮かせ気味にしてお使いください。

## 愛情点検について

しばらく使用しなかった機器を使用するときは、使用前に機器が正常に動作することを確認してください。

 愛情点検	このような症状はありませんか。 <ul style="list-style-type: none"><li>● こげくさいにおいがする</li><li>● コード、アダプターが異常に熱い</li><li>● コードを動かすと通電したりしなかったりする</li><li>● その他異常がある</li></ul>		故障や事故防止のため使用を中止し、アダプターをコンセントから抜いて、必ずお買い上げ販売店またはお客様ご相談センターに点検、修理をご相談ください。
---	--	---	--

## 仕様

販売名	マッサージャー MD-8600
医療機器認証番号	225AKBZX00129000
一般的名称	家庭用電気マッサージ器
本体定格	DC12V 40W
アダプター定格	入力 AC100V 50/60Hz 出力 DC12V 4A
定格時間	20分
オートタイマー	約15分
もみ回数	約32回/分
ゆらぎ回数	約32回/分
背すじ移動速さ(往復)	約87秒
背すじ移動距離	最長：約50cm
外形寸法	座面：幅 約35cm×奥行 約35cm 背部：幅 約37cm×奥行 約70cm×高さ 約16cm
質量	約4.9kg
アダプターコード長さ	約1.8m
材質	合成皮革、ポリエステル
付属品	ヘッドレスト、アダプター
医療機器製造販売業	大東電機工業株式会社 〒579-8046 大阪府東大阪市昭和町9番11号
医療機器製造販売業許可番号	27B2X00055

## アフターサービスについて

- 保証書(裏表紙)  
保証書は所定事項の記入および記載内容をご確認いただき大切に保管してください。
- 保証期間中に修理を依頼される場合  
保証書の記載内容に従って修理いたします。
- 保証期間を過ぎて修理を依頼される場合  
修理すれば使用できる場合は、ご希望により有料で修理させていただきます。
- 補修用性能部品の最低保有期間  
当社は補修用性能部品の製造打ち切り後最低6年間保有しております。  
(ただし、縫製部品は除きます。)  
補修用性能部品とは、その製品の機能を維持するために必要な部品です。
- その他ご不明な場合  
修理に関するご相談ならびにご不明な点は、お買い上げ販売店またはお客様ご相談センターにお問い合わせください。

地球の環境保護のため、廃棄するときそのまま放置しないで各自治体の取り決めにしたがってください。

# お客様ご相談センターのご案内

商品の返品・返金などについては、お買い上げ販売店にお問い合わせください。

## 商品のお取り扱い方法、修理などのご相談は

フリーダイヤル  **0120-064-762**

※お客様がご加入されている電話（NTT以外の一般回線、PHSおよびIP電話など）によっては、ご利用できない場合がございます。

上記番号がご利用できない場合は下記番号にお問い合わせください。

**TEL 086-722-5110**

**FAX 086-722-3874**

岡山大東電機工業株式会社  
〒709-3104 岡山県岡山市北区建部町角石谷 1503-1

【受付時間（祝日を除く月～金）9:00～17:00】  
都合によりお休みさせていただくことがあります。

### お客様の個人情報のお取り扱いについて

お客様よりお知らせいただいた氏名・住所などの個人情報は、当社商品のご相談への対応や修理およびその確認などに利用させていただく場合がございますので、ご了承ください。なお、お客様の個人情報は弊社で責任をもって管理し、第三者への開示や他の目的には使用いたしません。

## 〈無料修理規定〉

1. 保証期間内に取扱説明書、本体貼付ラベルなどの注意書きに従った正常な使用状態で故障した場合には、お買い上げ販売店または、P13のお客様ご相談センターが無料修理いたします。
2. 保証期間内に故障して無料修理を受ける場合は、商品と本書をご持参ご提示のうえ、お買い上げ販売店または、P13のお客様ご相談センターに依頼してください。
3. ご転居の場合には事前にお買い上げ販売店にご相談ください。
4. ご贈答品などで本書に記入してあるお買い上げ販売店に修理がご依頼にできない場合には、P13のお客様ご相談センターにご相談ください。
5. 保証期間内でも次の場合には有料修理になります。
  - (イ) 使用上の誤りおよび不当な修理や改造による故障および損傷
  - (ロ) お買い上げ後の取付場所の移動、落下などによる故障および損傷
  - (ハ) 火災、地震、水害、落雷、その他の天災地変、公害や異常電圧による故障および損傷
  - (ニ) 一般家庭用以外（例えば、業務用の長時間使用、車両、船舶への搭載）に使用された場合の故障および損傷
  - (ホ) 本書の提示がない場合
  - (ヘ) 本書にお買い上げ年月日、お客様名、販売店名の記入のない場合、あるいは字句を書き換えられた場合
  - (ト) 指定外電源（電圧・周波数）使用による損傷
6. 本書は国内においてのみ有効です。
7. 本書は再発行いたしませんので紛失しないよう大切に保管してください。

修理メモ

- ※ この保証書は本書に明示した期間、条件のもとにおいて無料修理をお約束するものです。したがって、この保証書によって保証書を発行している者、およびそれ以外の事業者に対するお客様の法律上の権利を制限するものではありません。
- 保証期間経過後の修理などについてご不明の場合は、お買い上げ販売店または、P13のお客様ご相談センターにお問い合わせください。
- ※ 保証期間経過後の修理、補修用性能部品の保有期間について、詳しくはP12をご覧ください。



**お客様ご相談センター**

〒577-0026 東大阪市新家東町2番38号 TEL.06-6783-8627

製造販売元

大東電機工業株式会社