

保管用

保証書付

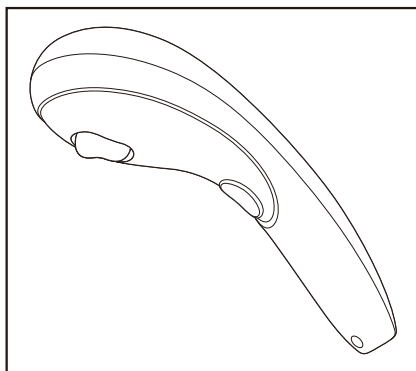
THRIVE

ポケットタッピー

pocket tappie

ハンディマッサージャー MD-018

取扱説明書



このたびはお買い上げいただき、ありがとうございました。

この「取扱説明書」をよくお読みいただき、正しくお使いください。

とくに「安全上のご注意」は必ずお読みください。

お読みになったあとは、いつでも取り出せるところに保管してください。

使用目的または効果

あんま、マッサージの代用。

- 疲労回復
- 血行をよくする
- 筋肉の疲れをとる
- 筋肉のこりをほくす
- 神経痛、筋肉痛の痛みの緩解

一般家庭で使用すること。

もくじ

- 安全上のご注意……………1～4
- 各部の名称……………5
- ご使用の前に……………6
- 使いかた……………6
- 使用例……………7
- お手入れについて……………7
- 保管について……………7
- 故障かなと思ったら……………8
- 愛情点検について……………8
- 電池のリサイクルについて…9
- 仕様……………10
- アフターサービスについて…10・11
- メモ……………12・13
- 無料修理規定……………14
- 保証書……………裏表紙

安全上のご注意

- ご使用の前に、この「安全上のご注意」をよくお読みのうえ、正しくお使いください。
- ここに示した注意事項は、製品を安全に正しくお使いいただき、あなたや他の人々への危害や損害を未然に防止するためのものです。また注意事項は、危害や損害の大きさと切迫の程度を明示するために、誤った取り扱いをすると生じることが想定される内容を「警告」、「注意」に区分しています。いずれも安全に関する重要な内容ですので、必ず守ってください。



警告

人が死亡または重傷を負う可能性が想定される内容



注意

人が損害を負う可能性および物的損害のみの発生が想定される内容

絵表示の例



◎記号は、「禁止」の行為を示しています。(左図の場合は分解禁止)



●記号は、行為を強制したり指示するものです。

- お読みになったあとは、お使いになる方がいつでも見られるところに必ず保管してください。



警告



強制

医師の治療を受けているときや次の人は必ず医師に相談のうえ使用する。

- ペースメーカーなどの電磁障害の影響を受けやすい体内植込み型医用電気機器を使用している人
- 悪性腫瘍のある人 ● 心臓に障害のある人 ● 妊娠中や出産直後の人
- 糖尿病などによる高度な末梢循環障害による知覚障害のある人
- 皮膚に創傷のある人 ● 安静を必要とする人
- 体温38℃以上の有熱期にある人(倦怠感、悪寒、血圧変動など急性炎症症状の強い時期や衰弱しているときなど)
- 骨粗しょう症の人、脊椎の骨折、捻挫、肉離れなど、急性[疼痛性]疾患の人
- 背骨に異常がある人、曲がっている人 ● けんしょう(腱鞘)炎の人
- かつて治療を受けたところ、または疾患部へ使用する人
- 本品を使用しても効果がみられない人
- その他医療機関で治療中の人

事故や体調不良をおこす原因になります。



強制

内蔵電池内部の液体が漏れた場合は、皮膚につけないでください。失明や皮膚に傷害を起こす原因になります。

次の人は使用しない。
医師からマッサージを禁じられている人。
(例:血栓(塞栓)症、重度の動脈りゅう(瘤)、急性静脈りゅう(瘤)、各種皮膚炎および皮膚感染症[皮下組織の炎症を含む]など)
症状を悪化させる原因になります。

本体のマイクロUSBポート(Bタイプ)やUSBケーブルのプラグにホコリが付着しないよう定期的に掃除する。
ホコリの付着・湿気などで絶縁不良になり、漏電火災の原因になります。



禁止

マッサージ以外の目的には使用しない。
また、頭、胸、腹、骨部へは使用しない。
事故やけがの原因になります。

強く押しつけて使用しない。
皮膚や筋肉を痛める原因になります。

自分で意思表示できない人に使わせない。
事故やけがの原因になります。

安全に責任を負う人の監督または指示がない限り、子供(乳幼児以外)や補助を必要とする人に使わせない。
事故やけがの原因になります。

子供には本体の上に乗せたり遊ばせたりしない。
事故やけがの原因になります。

本体内部に金属類や燃えやすいものを入れない。
感電やショート、火災の原因になります。

本体のマイクロUSBポート(Bタイプ)に金属類を差し込まない。
感電やショート、火災の原因になります。

USBケーブルが痛んだり、マイクロUSBポート(Bタイプ)の差込口がゆるいときは使用しない。
感電やショート、火災の原因になります。


本体のマイクロUSBポート(Bタイプ)やUSBケーブルのプラグが破損した場合は、お買い上げ販売店またはお客様相談センターに修理を依頼する。
そのまま使い続けると感電やショート、火災の原因になります。

付属のUSBケーブルで他の電気製品を使用しない。
感電やショート、発火の原因になります。



USBケーブルを無理に曲げたり、引っ張ったり、巻いたりしない。
また、重いものをのせたり、熱器具に近づけて使用しない。
感電や火災の原因になります。




安全上のご注意

警告

 分解禁止	機器が故障した場合は、勝手に修理せず、お買い上げ販売店またはお客様で相談センターに連絡する。 USBケーブルが破損した場合、お買い上げ販売店またはお客様で相談センターに交換の依頼をする。 機器は改造しない。 火災や感電、けがの原因になります。
---	--

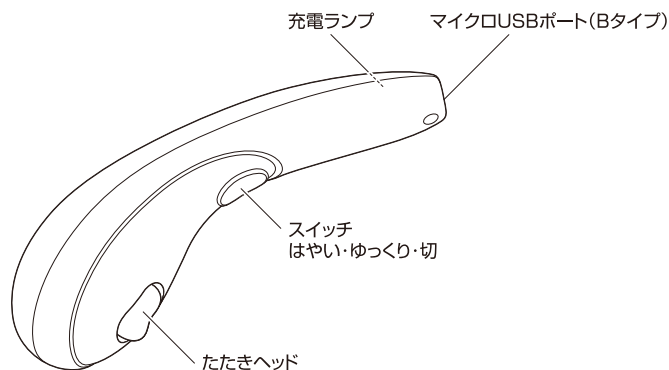
注意

 強制	1日の使用時間は15分以内にする。 また、一箇所の連続使用は3分以内にする。 逆効果やけがの原因になります。
	はじめは短い時間で使用する。 強い刺激に慣れていないと逆効果やけがの原因になります。
	本品は必ず手に持って使用する。 事故やけが、故障の原因になります。
	使用中、からだに異常を感じたときはただちに使用を中止し、医師に相談する。 事故や体調不良をおこす原因になります。
	USBケーブルを抜くときはケーブルを持たず、必ずUSBプラグを持って引き抜く。 感電やショート、故障の原因になります。
	使用後はUSBケーブルのねじれをほどいて保管する。 断線やショートの原因になります。
 禁止	次のようなときは使用しない。 ● 疲労が激しいとき ● 酒に酔っているとき ● 湿疹が生じているとき 体調不良をおこす原因になります。
	食前、食後の1時間は使用しない。 体調不良をおこす原因になります。
	他の治療器具と同時に使用しない。 体調不良をおこす原因になります。
	使用中は眠らない。 事故やけがの原因になります。

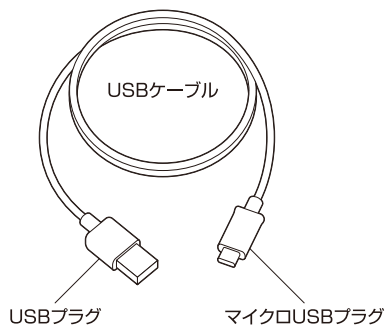
 禁止	フトンの中や、毛布をかぶせて使用しない。 発火やモーターの温度上昇の原因になります。
	肌の弱い人は素肌で使用しない。 事故やけがの原因になります。
	自転車・バイク・自動車などの運転時には使用しない。 事故やけがの原因になります。
	ストープなど火気の近くで使用したり、たばこを吸いながら使用しない。 火災の原因になります。
	治療部位にアクセサリなどの硬いものをつけて使用しない。 けがの原因になります。
	落としたり、強い衝撃をあてない。 感電やけが、故障の原因になります。
	お手入れの際はシンナー、ベンジン、アルコール、熱湯は使用しない。 変色、変形の原因になります。
 水場使用禁止	水などをこぼしたり、ぬれたからだで使用しない。 感電やショート、故障の原因になります。
	トラベル用コンバーターなどの変圧器を使って充電しない。 感電やショート、故障の原因になります。
	シガーソケットなどを使って、車内で充電しない。 感電やショート、故障の原因になります。
	濡れた手でUSBケーブルに触らない。 感電や故障の原因になります。
	浴室など湿度の高い場所では使用しない。 感電や故障の原因になります。
 電源プラグを抜く	停電のときは、USBケーブルを抜く。 停電復帰時に事故やけがの原因になります。

各部の名称

本体



付属品



- 付属品は同梱されているものをお使いください。

ご使用の前に

充電のしかた

はじめてご使用になるとき、または長期間ご使用にならなかったときは、電池が自己放電し、動かないことがありますので、ご使用前には必ず充電してからお使いください。

1. スイッチを「切」の位置でUSBケーブルのマイクロUSBプラグを本体のマイクロUSBポート(Bタイプ)に接続ください。
USBケーブルのUSBプラグを起動しているパソコンなどの(IEC60950規格適合のもの)USBポートに接続してください。
充電ランプが点灯します。

2. USBケーブルは、確実に接続されているかを確認してください。

- 電池容量を使いきった場合は約2時間充電してください。
- 充電が完了すると充電ランプは消灯します。

3. 充電がおわったら、USBケーブルをはずしてください。

4. スイッチが正しく動作するか確認してください。

- 1回の充電で約30分使用できます。(約2時間充電の場合)
- スイッチが「はやい」「ゆっくり」の位置では充電しません。
- スイッチが「切」の位置にあることと充電ランプの点灯を確認してください。

● 施療部位にアクセサリなどの硬いものをつけて使用しないでください。
事故やけが、故障の原因になります。

● 頭、胸、腹、骨部へは使用しないでください。
事故やけがの原因になります。

● はじめはマッサージの動きを確認してから、弱い刺激を短い時間で使用してください。

● スイッチが正しく動作するか確認してください。

使いかた

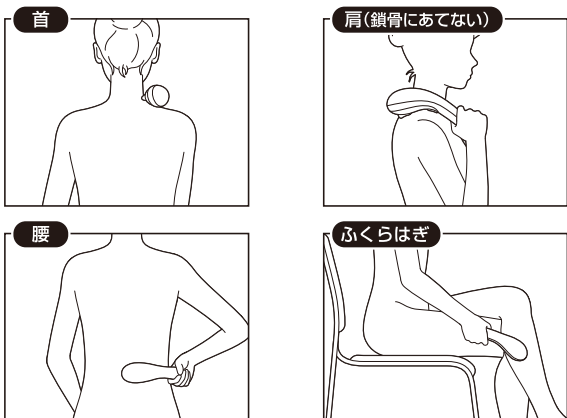
1. 本体を持ち、たたきヘッドを肩などにあててください。

2. スイッチを「ゆっくり」にすると遅いたたきで、「はやい」にすると速いたたきで動作します。
体調や疲労に合わせて速さを使い分けてください。

3. 使用後はスイッチを「切」にしてください。

- たたきヘッドがロックした際は、スイッチを「切」にすることで解除されます。
- 本品は必ず手に持って使用してください。

使用例



● 頭、胸、腹、骨部へは使用しないでください。

お手入れについて

乾いた布で汚れをふき取ってください。
シンナー、ベンジン、アルコール、熱湯は使用しないでください。
変色、変形の原因になります。

保管について

- 汚れやホコリをとった後、湿気の少ない所に保管してください。
- しばらくご使用にならない時はカバーなどをかけ、湿気の少ない所に保管してください。
- USBケーブルは、ねじれをほどいて保管してください。

故障かなと思ったら



機器に故障が発見された場合は使用をただちに中止し、スイッチを切り、お買い上げ販売店またはお客様ご相談センターに点検、修理を依頼してください。

症 状	調べるところ
● マッサージ動作時のモーター音	● 構造上のもので機能等に影響はありません
● 動作しない	● 充電不足ではありませんか ● スイッチが切れていませんか
● 充電できない	● スイッチが「はやい」「ゆっくり」になっていませんか ● USBケーブルが抜けていませんか ● お使いになる充電器は、本品が必要とする電氣的定格を満たしていますか
● 充電してもすぐに止まる	● 充電するパソコンなどのUSBポートに他の機器をつないでいませんか 電力不足が考えられます ● 完全に動かなくなるまで動作させる⇒フル充電を数回くり返して改善する場合があります ● それでも改善されない場合は電池の寿命と思われる

上記点検後なお異常音、動作しないなどの異常を感じたらただちに使用を中止してください。スイッチを「切」にし、お買い上げ販売店またはお客様ご相談センターに点検、修理を依頼してください。

愛情点検について

しばらく使用しなかった機器を使用するときは、使用前に機器が正常に動作することを確認してください。

 愛情点検	<p>このような症状はありませんか。</p> <ul style="list-style-type: none"> ● こげくさいにおいがする ● 本体が異常に熱い ● その他異常がある 	 <p>故障や事故防止のためスイッチを切り、必ずお買い上げ販売店またはお客様ご相談センターに点検、修理をご相談ください。</p>
--	--	--

電池のリサイクルについて



この製品に使用しておりますリチウムイオン電池はリサイクル可能な貴重な資源ですので、リサイクルにご協力をお願い致します。本品を廃棄するときは、お住まいの市区町村の指導に従ってください。(電池パックは短絡防止のため、必ず端子部に絶縁テープを貼ってください。)

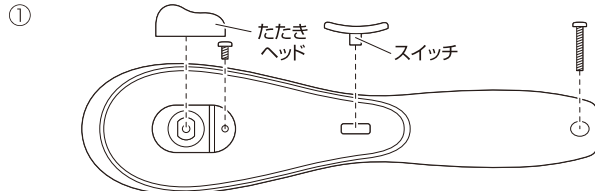


警告

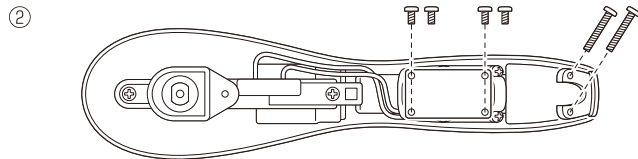
下記の手順は製品を廃棄するためのものであり、修理用のものではありません。
修理(電池交換など)は、お買い上げ販売店またはお客様ご相談センターにご依頼ください。
分解した場合は修理不可能です。

電池の取り出しかた

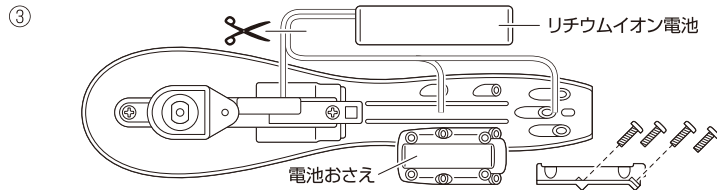
- 動かなくなるまで動作させて電池を使いきってください。



- たたきヘッド、スイッチの部品とネジ2本をはずし、下ケースをはずします。



- 基板おさえの6本のネジをはずします。



- 電池おさえの4本のネジをはずし、電池を取り出します。
 - リード線を切り、線の端にテープなどを巻きます。リード線は2本同時に切るとショートしますので、1本ずつ切ってください。
- ※取り出した電池は、⊕⊖端子をショートさせないように注意してください。

仕様

販売名	ハンディマッサージャー MD-018
医療機器認証番号	230AGBZX00116000
医療機器の種類	管理医療機器
一般的名称	家庭用電気マッサージャー
電源方式	充電式
内蔵電池	リチウムイオン電池
充電時間	約2時間
動作時間	約30分
定格	DC5V 0.5A
充電電池電圧	DC3.2V
定格時間	20分
たたき回数	はやい:約1500回/分 ゆっくり:約1200回/分
外形寸法	幅 約6cm×奥行 約21.5cm×高さ 約8.5cm
質量	約326g
USBケーブル長さ	約90cm
材質	本体:ABS樹脂
付属品	USBケーブル(A-micro B)
製造販売元	大東電機工業株式会社 〒577-0026 大阪府東大阪市新家東町2-38
医療機器製造販売業許可番号	27B2X00055

アフターサービスについて

- 保証書(裏表紙)
保証書は所定事項の記入および記載内容をご確認いただき大切に保管してください。
- 保証期間中に修理を依頼される場合
保証書の記載内容に従って修理いたします。
- 保証期間を過ぎて修理を依頼される場合
修理すれば使用できる場合は、ご希望により有料で修理させていただきます。
- 補修用性能部品の最低保有期間
当社は補修用性能部品を製造打ち切り後最低6年間保有しております。
(ただし、縫製部品は除きます。)
補修用性能部品とは、その製品の機能を維持するために必要な部品です。
- その他ご不明な場合
修理に関するご相談ならびにご不明な点は、お買い上げ販売店またはお客様ご相談センターにお問い合わせください。

地球の環境保護のため、廃棄するときはそのまま放置しないで
各自治体の取り決めにしたがってください。

お客様ご相談センターのご案内

商品の返品・返金などについては、お買い上げ販売店にお問い合わせください。

商品のお取り扱い方法、修理などのご相談は

フリーダイヤル  **0120-064-762**

※お客様がご加入されている電話(NTT以外の一般回線、PHSおよびIP電話など)によっては、ご利用できない場合がございます。

上記番号がご利用できない場合は下記番号にお問い合わせください。

TEL 086-722-5110

FAX 086-722-3874

岡山大東電機工業株式会社

〒709-3104 岡山県岡山市北区建部町角石谷 1503-1

【受付時間(祝日を除く月～金)9:00～17:00】

都合によりお休みさせていただくことがあります。

お客様の個人情報のお取り扱いについて

お客様よりお知らせいただいた氏名・住所などの個人情報は、当社商品のご相談への対応や修理およびその確認などに利用させていただく場合がございますので、ご了承ください。なお、お客様の個人情報は弊社で責任をもって管理し、第三者への開示や他の目的には使用いたしません。

メモ

〈無料修理規定〉

- 1. 保証期間内に取扱説明書、本体貼付ラベルなどの注意書きに従った正常な使用状態で故障した場合には、お買い上げ販売店または、P11のお客様ご相談センターが無料修理いたします。
- 2. 保証期間内に故障して無料修理を受ける場合は、商品と本書をご持参ご提示のうえ、お買い上げ販売店または、P11のお客様ご相談センターに依頼してください。
- 3. ご転居の場合には事前にお買い上げ販売店にご相談ください。
- 4. ご贈答品などで本書に記載してあるお買い上げ販売店に修理がご依頼になれない場合には、P11のお客様ご相談センターへご相談ください。
- 5. 保証期間内でも次の場合には有料修理になります。
 (イ) 使用上の誤りおよび不当な修理や改造による故障および損傷
 (ロ) お買い上げ後の取付場所の移動、落下などによる故障および損傷
 (ハ) 火災、地震、水害、落雷、その他の天災地変、公害や異常電圧による故障および損傷
 (ニ) 一般家庭用以外(例えば、業務用の長時間使用、車両、船舶への搭載)に使用された場合の故障および損傷
 (ホ) 本書の提示がない場合
 (ヘ) 本書にお買い上げ年月日、お客様名、販売店名の記入のない場合、あるいは字句を書き換えられた場合
 (ト) 指定外電源(電圧・周波数)使用による損傷
- 6. 本書は国内においてのみ有効です。
- 7. 本書は再発行いたしませんので紛失しないよう大切に保管してください。

修理メモ

※ この保証書は本書に明示した期間、条件のもとにおいて無料修理をお約束するものです。したがって、この保証書によって保証書を発行している者、およびそれ以外の事業者に対するお客様の法律上の権利を制限するものではありません。
 保証期間経過後の修理などについてご不明の場合は、お買い上げ販売店または、P11のお客様ご相談センターにお問い合わせください。
 ※ 保証期間経過後の修理、補修用性能部品の保有期間について、詳しくはP10をご覧ください。

製造販売元

大東電機工業株式会社

〒577-0026 大阪府東大阪市新家東町2-38