

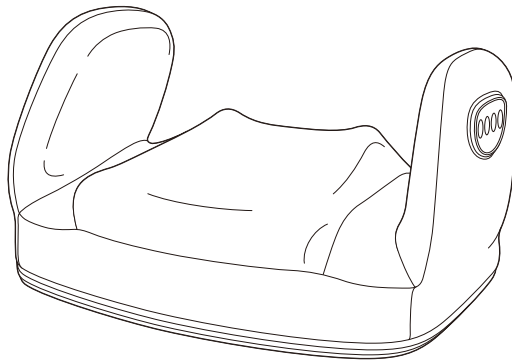
保管用

THRIVE

保証書付

マッサージャー MD-8803

取扱説明書



このたびはお買い上げいただき、ありがとうございました。
この「取扱説明書」をよくお読みいただき、正しくお使いください。
とくに「安全上のご注意」は必ずお読みください。
お読みになったあとは、いつでも取り出せるところに保管してください。

使用目的または効果

あんま、マッサージの代用

- 疲労回復
- 血行をよくする
- 筋肉の疲れをとる
- 筋肉のこりをほぐす
- 神経痛、筋肉痛の痛みの緩解

一般家庭で使用すること

もくじ

- 安全上のご注意……………1～4
- 各部の名称……………5
- ご使用の前に……………6
- 使用方法……………6・7
- 使用例……………7
- 使用上のご注意……………8
- お手入れについて……………8
- 保管について……………8
- 故障かなと思ったら……………8
- 愛情点検について……………9
- 仕様……………9
- アフターサービスについて…10・11
- メモ……………12・13
- 無料修理規定……………14
- 保証書……………裏表紙

安全上のご注意

- ご使用の前に、この「安全上のご注意」をよくお読みのうえ、正しくお使いください。
- ここに示した注意事項は、製品を安全に正しくお使いいただき、あなたや他の人々への危害や損害を未然に防止するためのものです。また注意事項は、危害や損害の大きさと切迫の程度を明示するために、誤った取り扱いをすると生じることが想定される内容を「警告」、「注意」に区分しています。いずれも安全に関する重要な内容ですので、必ず守ってください。



警告

人が死亡または重傷を負う可能性が想定される内容



注意

人が損害を負う可能性および物的損害が想定される内容

絵表示の例



⊘記号は、「禁止」の行為を示しています。(左図の場合は分解禁止)



●記号は、行為を強制したり指示するものです。(左図の場合は電源プラグを抜く)

- お読みになったあとは、いつでも取り出せるところに保管してください。



警告



禁止

次の人は使用しない。
医師からマッサージを禁じられている人。
(例:血栓(塞栓)症、重度の動脈りゅう(瘤)、急性静脈りゅう(瘤)、各種皮膚炎および皮膚感染症[皮下組織の炎症を含む]など)
症状を悪化させる原因になります。

マッサージ以外の目的には使用しない。
また、頭、首、胸、腹、骨部へは使用しない。
事故やけがの原因になります。


ヒーターで布カバーが熱くなるため、温度や傷みの感覚が弱い人や自らの意志で治療部を動かさない人は使用しない。
低温やけどの原因になります。

乳幼児や自分で意思表示できない人に使わせない。
事故やけがの原因になります。


 禁止	安全に責任を負う人の監督または指示がない限り、子供や補助を必要とする人に使わせない。 事故やけがの原因になります。
	子供には本体の上に乗らせたり遊ばせたりしない。 事故やけがの原因になります。
	キャスター付きの椅子や回転椅子に座って使用しない。 転倒による事故やけがの原因になります。
	本体内部に金属類や燃えやすいものを入れない。 火災や感電、ショートの原因になります。
	落としたり、強い衝撃をあてない。 感電やけが、故障の原因になります。
	ACアダプターが破損したり、コンセントの差し込みがゆるいときは使用しない。 ACアダプターが破損した場合は、お買い上げ販売店またはお客様ご相談センターに修理を依頼する。 そのまま使い続けると火災や感電、ショートの原因になります。
	付属以外のACアダプターで使用しない。 また、付属のACアダプターで他の電気製品を使用しない。 感電やショート、発火の原因になります。
	電源コードを無理に曲げたり、引っ張ったり、本体に巻きつけたりしない。 また、重いものをのせたり、熱器具に近づけて使用しない。 火災や感電の原因になります。
	フトンや毛布をかぶせたりコタツの中に入れて使用しない。 発火や故障の原因になります。
	ストーブなど火気の近くで使用したり、たばこを吸いながら使用しない。 また、ホットカーペットなどの暖房器具の上で使用しない。 火災の原因になります。
 分解禁止	水などをこぼしたり、ぬれた身体で使用しない。 感電やけが、故障の原因になります。
	機器が故障したり、布カバーが破れた場合は、勝手に修理せず、お買い上げ販売店またはお客様ご相談センターに連絡する。 電源コード等が破損した場合は危険ですので、お買い上げ販売店またはお客様ご相談センターに交換の依頼をする。 機器は分解や改造をしない。 感電やけが、故障の原因になります。
 水場使用禁止	浴室など湿度の高い場所では使用しない。 感電やけが、故障の原因になります。




安全上のご注意

警告

 強制	<p>医師の治療を受けているときや次の人は必ず医師に相談のうえ使用する。</p> <ul style="list-style-type: none"> ● ペースメーカーなどの電磁障害の影響を受けやすい体内植込み型医用電気機器を使用している人 ● 悪性腫瘍のある人 ● 心臓に障害のある人 ● 妊娠中や出産直後の人 ● 糖尿病などによる高度な末梢循環障害による知覚障害のある人 ● 皮膚に創傷のある人 ● 安静を必要とする人 ● 体温38℃以上の有熱期にある人 (倦怠感、悪寒、血圧変動など急性炎症症状の強い時期や衰弱しているときなど) ● 骨粗しょう症の人、脊椎の骨折、捻挫、肉離れなど、急性[疼痛性]疾患の人 ● 背骨に異常がある人、曲がっている人 ● けんしょう(腱鞘)炎の人 ● かつて治療を受けたところ、または疾患部へ使用する人 ● 温度感覚喪失が認められる人 ● 低温やけどをしたことがある人 ● 本品を使用しても効果がみられない人 ● その他医療機関で治療中の人 <p>事故や体調不良をおこす原因になります。</p>
	<p>使用前に必ず布カバーが破れていないか確認する。 (どんなに小さな破れでもただちに使用を中止し、ACアダプターを抜き、修理を依頼してください。) 感電やけがの原因になります。</p>
	<p>ACアダプターは交流100Vで使用する。 火災や感電の原因になります。</p>
	<p>ACアダプタープラグは定期的に掃除する。 ホコリの付着・湿気などで絶縁不良になり、漏電火災の原因になります。</p>

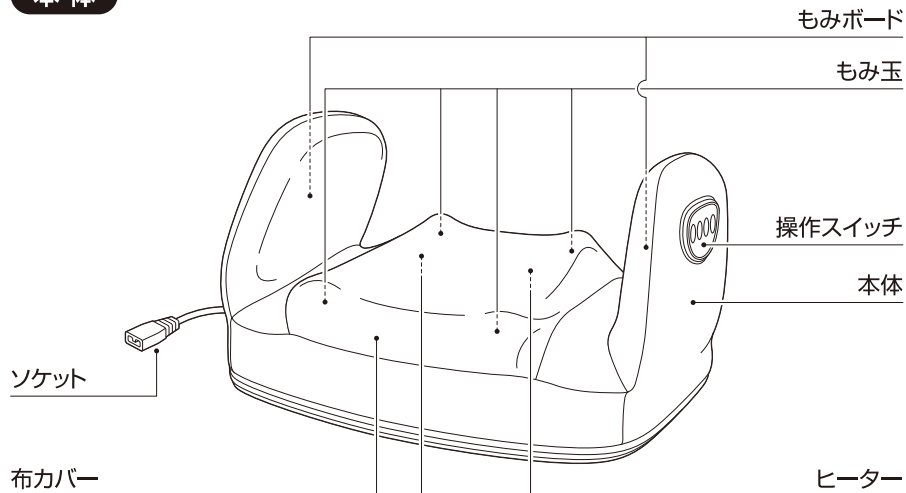
注意

 禁止	<p>次のようなときは使用しない。</p> <ul style="list-style-type: none"> ● 疲労が激しいとき ● 酒に酔っているとき ● 湿疹が生じているとき <p>体調不良をおこす原因になります。</p>
	<p>食前、食後の1時間は使用しない。 体調不良をおこす原因になります。</p>
	<p>他の治療器具と同時に使用しない。 体調不良をおこす原因になります。</p>
	<p>使用中は眠らない。 事故やけがの原因になります。</p>
	<p>肌の弱い人は素肌で使用しない。 けがややけどの原因になります。</p>

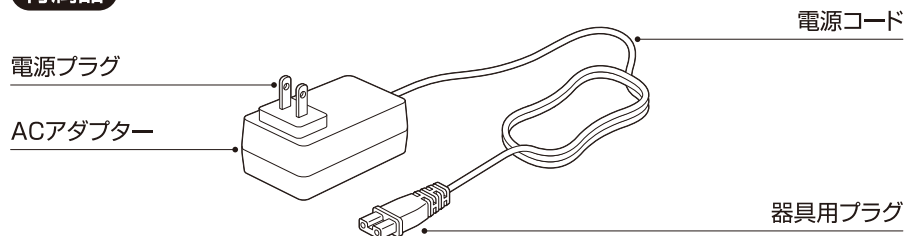
 禁止	<p>強く押しつけて使用しない。 皮膚や筋肉を痛める原因になります。</p>
	<p>施療部位にアクセサリーなどの硬いものをつけて使用しない。 事故やけが、故障の原因になります。</p>
	<p>二人以上で同時に使用しない。 事故やけが、故障の原因になります。</p>
	<p>お手入れの際はシンナー、ベンジン、アルコール、熱湯は使用しない。 変色、変形の原因になります。</p>
	<p>使用中にACアダプターを抜かない。 けがの原因になります。</p>
 強制	<p>1回の使用時間は10分以内にする。 また、一箇所への連続使用は5分以内にする。 1日の使用時間は30分以内にする。 長時間の連続使用は必要以上の刺激となり、逆効果やけがの原因になります。</p>
	<p>はじめはマッサージの動きを確認してから、弱い刺激を短い時間で使用する。 強い刺激に慣れていないと逆効果やけがの原因になります。</p>
	<p>使用中、身体に異常を感じたときはただちに使用を中止し、医師に相談する。 事故や体調不良をおこす原因になります。</p>
	<p>使用後は停止ボタンで動作を止め、ACアダプターをコンセントから抜き、子供の手の届かないところに保管する。 本品で遊ぶことがないよう子供を監視する。 子供のいたずらによる事故やけがの原因になります。</p>
	<p>ACアダプターをコンセントから抜くときは電源コードを持たず、必ずACアダプターを持って引き抜く。 感電やショート、故障の原因になります。</p>
	<p>故障が見つかったら、すぐに使用を止める。 事故やけがの原因になります。</p>
	<p>電源コードはねじれをほどいて保管する。 断線やショートの原因になります。</p>
 電源プラグを抜く	<p>使用中以外は、ACアダプターをコンセントから抜く。 ホコリの付着・湿気などで絶縁不良になり、漏電火災の原因になります。</p>
	<p>お手入れの際は、ACアダプターをコンセントから抜く。 また、ぬれた手でACアダプターに触れない。 感電ややけどの原因になります。</p>
	<p>停電のときは、ACアダプターをコンセントから抜く。 停電復帰時に事故やけがの原因になります。</p>

各部の名称

本体



付属品



- 付属品は同梱されているものをお使いください。

ご使用の前に

使用前に必ず布カバーが破れていないか確認し、破れがあるときはただちに使用を中止してください。

- 布カバーを外した状態や破れた状態で使用しないでください。破れた場合は使用を中止し、ACアダプターを抜き、修理を依頼してください。
- 施療部位にアクセサリなどの硬いものをつけて使用しないでください。事故やけが、故障の原因になります。
- 頭、首、胸、腹、骨部へは使用しないでください。事故やけがの原因になります。
- 器具用プラグをソケットに差ししてください。(抜け落ちないように確実に接続する)
- ACアダプターをコンセントに差ししてください。(抜け落ちないように確実に接続する)電源ランプが点滅し、もみ玉ともみボードが初期設定位置に戻るため、数秒間動作します。(動作中はボタンの操作はできません)
- スイッチが正しく動作するか確認してください。
- はじめはマッサージの動きを確認してから、弱い刺激を短い時間で使用してください。

使用方法

1. **モード** ボタンを押すと動作を開始します。
ボタンを押すごとに2種類のモードが[もみ][ゆらぎ]の順番に切り替わります。
 - [もみ]は、もみ玉ともみボードが一定の速度で動作し、左右からはさみ込むようにマッサージします。
 - [ゆらぎ]は、もみ玉ともみボードが一定の速度で動作し、同一方向にひねるようにマッサージします。
 2. **自動** ボタンを押すと[自動モード]を開始します。
ボタンを押すごとに[自動I][自動II][自動III]の順番に切り替わります。自動モードは速度の切り替えと停止を異なる動きでマッサージします。
[自動I]……「もみ」と「ゆらぎ」をおり混ぜながらマッサージを行います。
[自動II]……「もみ」に特化したマッサージを行います。
[自動III]……「ゆらぎ」を中心としたマッサージを行います。
 3. マッサージ動作中にお好みでヒーターを追加できます。
ヒーター ボタンを押すと布カバーが温まります。
ボタンを押すごとに[入][切]が切り替わります。
 4. マッサージを終了したいときは**停止** ボタンを押してください。
動作が止まります。
 5. ACアダプターをコンセントから抜いてください。
 6. 器具用プラグをソケットから抜いてください。
- はじめはマッサージの動きを確認してから、弱い刺激を短い時間で使用してください。

使用方法

オートタイマーについて

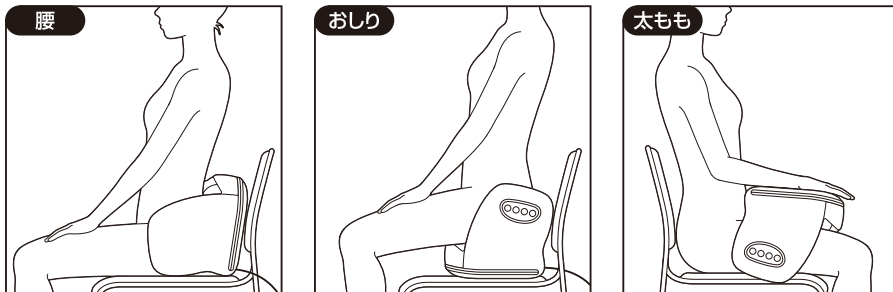
使い過ぎや切り忘れを防止するため、動作開始から約10分で自動的に止まります。



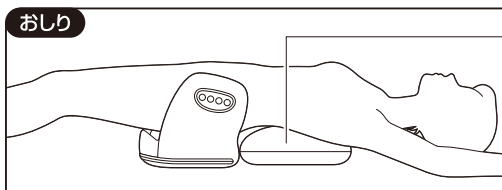
警告

1回の使用時間は10分以内にする。
また、一箇所への連続使用は5分以内にする。
1日の使用時間は30分以内にする。
長時間の連続使用は必要以上の刺激となり、逆効果やけがの原因になります。

使用例



床に置いて使用



体勢が辛い場合は、
背中にクッションやタオルなどを
置いて調節してください。

- 「腰」を使用する際に、もみ玉やもみボードが適切な位置に当たらないときは、本品の下にクッションやタオルなどを置いて調節してください。
- もみボードは腰骨やろっ骨にあたらぬ位置で使用してください。
- 床に置いて「おしり」で使用する際、体勢が辛い場合は、クッションやタオルなどを置いて調節してください。
- もみ玉、もみボードの感触を調節する場合は、タオルなどをあてがい使用してください。
- 頭、首、胸、腹、骨部へは使用しないでください。
事故やけが、故障の原因になります。

使用上のご注意

- 整髪料・化粧品などの薬品を付着させないでください。
化学変化による生地の変色や劣化の原因になります。
- 直射日光を毎日長時間あてないでください。
生地の変色や劣化の原因になります。
- ビニールや室内の壁紙などに長時間接触させないでください。
生地の変色する原因になります。

お手入れについて

乾いた布で汚れをふき取ってください。
シンナー、ベンジン、アルコール、熱湯、アイロンやドライヤーは使用しないでください。
変色、変形の原因になります。

保管について

- 汚れやホコリをとったあと、湿気の少ないところに保管してください。
- しばらくご使用にならないときはカバーなどをかけ、
ホコリがつかないようにしてください。
- 電源コードはねじれをほどいて保管してください。

故障かなと思ったら



点検、修理を依頼される前に下記のご確認をお願いします。

症 状	調べるところ
●張地がすれる音 ●マッサージ動作時の音	●構造上のもので機能などに影響はありません
●動作しない	●器具用プラグ、ACアダプターが抜けていませんか ●オートタイマーが動き停止状態になっていませんか
症 状	直し方
●連続使用時にマッサージが止まる	●モーターの温度上昇のため、安全装置が働いています しばらく本体を休ませて(2時間程度)から再度動作を確認してください

機器に異常音や動作しないなどの異状や故障が発見された場合は使用をただちに中止し、ACアダプターをコンセントから抜いて、お買い上げ販売店またはお客様ご相談センターに点検、修理を依頼してください。

愛情点検について

しばらく使用しなかった機器を使用するときは、使用前に機器が正常に動作することを確認してください。

 愛情点検	<p>このような症状はありませんか。</p> <ul style="list-style-type: none">● こげくさいにおいがする● 電源コード、ACアダプターが異常に熱い● コードを動かすと通電したりしなかったりする● その他異常がある		<p>故障や事故防止のため使用を中止し、ACアダプターをコンセントから抜いて、必ずお買い上げ販売店またはお客様ご相談センターに点検、修理をご相談ください。</p>
---	---	---	---

仕様

販売名	マッサージャー MD-8803
医療機器認証番号	304AKBZX00085000
医療機器の種類	管理医療機器
一般的名称	家庭用電気マッサージ器
定格	AC100V 50/60Hz 36W(電熱装置6Wを含む)
ACアダプター	IVP2400-2000
定格時間	20分
オートタイマー	約10分
もみ回数	約6回/分
外形寸法	幅 約44cm×奥行 約27cm×高さ 約25cm
質量	約3.1kg
電源コード長さ	約1.8m
材質	本体:ポリエステル 布カバー:ポリエステル
付属品	ACアダプター
製造販売元	大東電機工業株式会社 〒577-0026 大阪府東大阪市新家東町2-38
医療機器製造販売業許可番号	27B2X00055

アフターサービスについて

- 保証書(裏表紙)
保証書は所定事項の記入および記載内容をご確認いただき大切に保管してください。
- 保証期間中に修理を依頼される場合
保証書の記載内容に従って修理いたします。
- 保証期間を過ぎて修理を依頼される場合
修理すれば使用できる場合は、ご希望により有料で修理させていただきます。
- 補修用性能部品の最低保有期間
弊社は補修用性能部品の製造打ち切り後最低6年間保有しております。
補修用性能部品とは、その製品の機能を維持するために必要な部品です。
- その他ご不明な場合
修理に関するご相談ならびにご不明な点は、お買い上げ販売店またはお客様ご相談センターにお問い合わせください。

地球の環境保護のため、廃棄するときはそのまま放置しないで
各自自治体の取り決めにしたがってください。

THRIVE

スライヴ

保証書

持込修理

マッサージャー MD-8803

お買い上げ日	保証期間
年 月 日	お買い上げ日より1年間

お客様	
フリガナ	
お名前	様
住所 〒	
電話番号	
販売店	

この保証書は、本書記載内容で無料修理させていただくことをお約束するものです。したがって、この保証書によって保証書を発行している者(保証責任者)およびそれ以外の事業者に対するお客様の法律上の権利を制限するものではありません。

本書は再発行しませんので、大切に保管してください。

通信販売などで購入された場合は、製品の送り状に記載された着荷日をお買い上げ日とさせていただきます。

販売店欄に記入のない場合は、お買い上げ販売店にお申し出いただき、記入を受けてください。

お客様にご記入いただいた保証書の控えは、保証期間内のサービス活動およびその後の安全点検活動のために記載内容を利用させていただく場合がございますので、ご了承ください。

P14の無料修理規定をご覧ください。

製造販売元

大東電機工業株式会社

〒577-0026 大阪府東大阪市新家東町2-38