

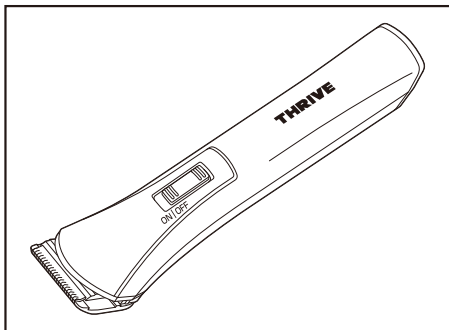
保管用

THRIVE

保証書付

トリマー MODEL 2100

取扱説明書





このたびはお買い上げいただき、ありがとうございました。
この「取扱説明書」をよくお読みいただき、正しくお使いください。
とくに「安全上のご注意」は必ずお読みください。
お読みになったあとは、いつでも取り出せるところに保管してください。

もくじ



- 安全上のご注意……………1～3
- 各部の名称……………4
- ご使用前に……………5・6
- 使いかた……………7
- お手入れについて……………7
- 電池のリサイクルについて…8
- 故障かなと思ったら……………9
- 仕様……………10
- アフターサービスについて…11・12
- メモ……………13
- 無料修理規定……………14
- 保証書……………裏表紙

安全上のご注意

- ご使用の前に、この「安全上のご注意」をよくお読みのうえ、正しくお使いください。
- ここに示した注意事項は、製品を安全に正しくお使いいただき、あなたや他の人々への危害や損害を未然に防止するためのものです。また注意事項は、危害や損害の大きさと切迫の程度を明示するために、誤った取扱いをすると生じることが想定される内容を「警告」、「注意」に区分しています。いずれも安全に関する重要な内容ですので、必ず守ってください。


	警告	人が死亡または重傷を負う可能性が想定される内容
	注意	人が損害を負う可能性および物的損害のみの発生が想定される内容







絵表示の例

	○記号は、「禁止」の行為を示しています。 (左図の場合は分解禁止)
	●記号は、行為を強制したり指示したりするものです。 (左図の場合は電源プラグを抜く)

- お読みになったあとは、お使いになる方がいつでも見られるところに必ず保管してください。

警告

	交流100Vで使用する。 守らないと火災や感電の原因になります。
必ず守る	

	アダプターにホコリが付着しないように定期的に掃除する。 守らないとホコリの付着・湿気などで絶縁不良になり、 漏電火災のおそれがあります。
	電源プラグを抜く
	電源プラグを抜く
	水ぬれ禁止
	分解禁止
	禁止
	風呂場での使用は絶対にしない。 感電やショートのおそれがあります。
	ぬれた手でアダプターをコンセントから抜き差ししない。 感電やショートのおそれがあります。
	本体とアダプターを水につけたり、水をかけたり、水洗いしない。 感電やショートのおそれがあります。
	製品を廃棄するとき以外は絶対に分解をしない。 発火や異常動作をして、けがをするおそれがあります。
	アダプターコードが傷んだり、コンセントの差し込みがゆるいときは使用しない。 感電やショート、火災の原因になります。
	アダプターコードを無理に曲げたり、引っ張ったり、充電台やアダプターに巻きつけたりしない。また、重いものをのせたり、熱器具に近づけて使用しない。 感電や火災の原因になります。

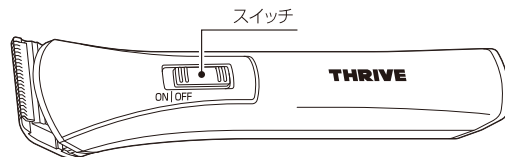
! 注意

<p>!</p> <p>必ず守る</p>	<p>ご使用前に刃の損傷がないか確認する。 守らないと皮膚を傷つける原因になります。</p>
	<p>ご使用になる前に必ず刃に注油する。 守らないと切れ味が悪くなったり、使用時間が短くなる原因になります。</p>
	<p>アダプターを抜くときはコードを持たず、必ずアダプターを持って引き抜く。 守らないと感電やショートのおそれがあります。</p>
	<p>毛を刈る目的以外に使わない。 守らないと肌を傷つける原因になります。</p>
<p>⊘</p> <p>禁止</p>	<p>皮膚のやわらかい部分に、刃を強く押しつけない。 皮膚を傷つける原因になります。</p>
	<p>乳幼児の手の届くところに置かない。 本体の誤操作やオイルの誤飲によるけがや事故の原因になります。</p>
	<p>付属以外のアダプターで充電しない。 また、付属のアダプターで他の電気製品を充電しない。 感電やショート、発火の原因になります。</p>
	<p>充電端子にヘアピンやクリップなどの金属物をのせない。 熱くなり、やけどのおそれがあります。</p>

各部の名称

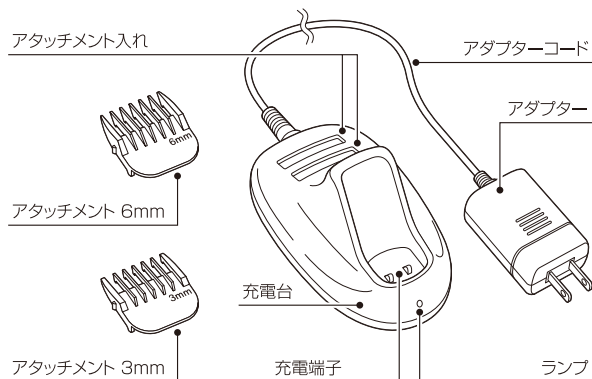
替刃

本体



アタッチメント

充電台



ブラシ



オイル



ご使用の前に

充電をする

はじめてご使用になるとき、または長期間ご使用にならなかったときは、電池が自己放電し、刃が動かないことがありますので、ご使用前には必ず充電してからお使いください。

1. アダプターをコンセントに差し込んでください。
アダプターが抜け落ちないように確実に接続してください。
 2. 本体を充電台にセットしてください。充電中はランプが点灯します。(バッテリーが空状態(完全放電)のときは16時間でフル充電になります。16時間を過ぎても充電ランプは点灯しています。)
 3. 充電が終わったら、アダプターをコンセントから抜いてください。
- 電池の特長として16時間以上の充電を続けても問題はありません。

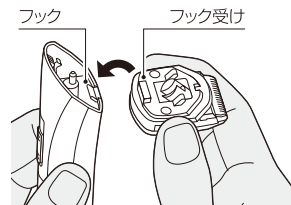
注油をする

替刃の先端にオイルを1滴注油してください。

- 注油は付属のオイル以外は使用しないでください。

替刃の取り付け方

- ① フックをフック受けにはめ込みます。

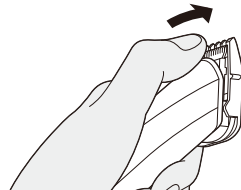


- ② 「カチッ」音がするまで押し込んでください。



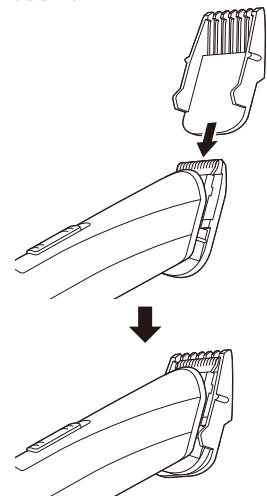
替刃の取りはずし方

- アタッチメントを取り付け矢印方向に押し出してください。



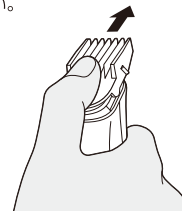
アタッチメントの取り付け方

- 「カチッ」音がするまで差し込んでください。



アタッチメントの取りはずし方

- 取り付けの逆方向に押し出してください。



注意 スイッチを「OFF」にしてから、取り付け、取りはずしをおこなってください。

使いかた

スイッチを「ON」にすると動作します。
使用後はスイッチを「OFF」にしてください。

お手入れについて

刃のお手入れ

1. 本体から替刃をはずしブラシで毛ズを落としてください。
 2. 刃に注油し、本体に取り付けてください。
- 注油は付属のオイル以外は使用しないでください。



警告

替刃を水につけたり、水をかけたり、水洗いしない。
錆びるおそれがあります。

本体のお手入れ

1. ブラシで替刃取付部にたまった毛ズを落としてください。
2. 本体は中性洗剤を浸した布を硬くしぼり汚れを拭いたあと、乾いた布で洗剤が残らないように拭きとってください。



警告

本体を水につけたり、水をかけたり、水洗いしない。
感電やショートのおそれがあります。

刃が変形したり、破損した状態でお使いになると、皮膚を傷つける原因になります。
替刃の交換をお買い上げ販売店またはお客様ご相談センターにご依頼ください。

電池のリサイクルについて



この製品に使用しておりますニッケル水素電池はリサイクル可能な貴重な資源です。ご使用済み製品の廃棄に際してはニッケル水素電池を取り出し、リサイクルへご協力ください。



警告

製品を廃棄するとき以外は絶対に分解しない。
修理(電池交換など)は、お買い上げ販売店またはお客様ご相談センターにご依頼ください。

電池の取り出しかた

1. 電池は動作しなくなるまで使いきってください。
2. ドライバーを用い、本体を分解して電池を取り出してください。
取り出した電池は、 \oplus \ominus 端子をショートさせないように注意してください。

故障かなと思ったら

症 状	考えられる原因	処 置
切れ味が悪くなった	刃の摩耗	お買い上げ販売店またはお客様ご相談センターにご相談ください
	刃のお手入れ	毛ズを落とし、注油してください
動かない	充電不足	充電してください
	充電台が故障している	お買い上げ販売店またはお客様ご相談センターにご相談ください
充電できない	アダプターが抜けている	アダプターをコンセントに差し込んでください
	本体が充電台に取り付いていない	本体を充電台に確実に取付けランプ点灯を確認してください
	充電端子が汚れている	乾いた布で汚れを拭き取ってください
充電してもすぐに止まる	電池の寿命	お買い上げ販売店またはお客様ご相談センターにご相談ください

上記点検後、なお動作しない、充電できないなどの異常を感じたらただちに使用を中止してください。スイッチを切り、アダプターをコンセントから抜いて、お買い上げ販売店またはお客様ご相談センターに点検、修理を依頼してください。

仕様

販売名	トリマー MODEL 2100
電源方式	充電式
定格	AC100V 50/60Hz 10W
本体入力	DC1.2V 1.6A
アダプター入力	AC100V 50/60Hz 10W
アダプター出力	DC4V 250mA
充電時間	約16時間
連続使用時間	約60分(16時間充電時)
ストローク	約5000回/分
使用電池	ニッケル水素電池
アダプターコード長さ	約1.6m
質量	本体 約110g(刃付)
外形寸法	幅 約33mm×長さ 約152mm×高さ 約33mm(刃付)
付属品	オイル、ブラシ、充電台(アダプター)、 アタッチメント(6mm、3mm)

アフターサービスについて

- 保証書(裏表紙)
保証書は所定の事項の記入および記載内容をご確認いただき大切に保管してください。保証期間はご購入日より1年間です。
(ただし、刃と電池は保証の対象外です。)
- 保証期間中に修理を依頼される場合
保証書の記載内容にしたがって修理いたします。
- 保証期間を過ぎて修理を依頼される場合
修理すれば使用できる場合は、ご希望により有料で修理させていただきます。
- 補修用性能部品の最低保有期間
当社は補修用性能部品を製造打ち切り後最低5年間保有しております。
- 刃の切味が悪くなり研ぎ直しをご希望の際は、ご購入上げ販売店またはお客様ご相談センターにお問い合わせください。
- その他ご不明な場合
修理に関するご相談ならびにご不明な点は、ご購入上げ販売店またはお客様ご相談センターにお問い合わせください。

地球の環境保護のため、廃棄するときは各自自治体の取り決めにしたがってください。

お客様ご相談センターについて

修理・お手入れ・お取扱いなどのご相談は、まずご購入上げ販売店へお申し付けください。

商品のお取扱い方法、修理などのご相談は

フリーダイヤル  0120-064-762

※お客様がご加入されている電話(NTT以外の一般回線、PHSおよびIP電話など)によっては、ご利用できない場合がございます。

上記番号がご利用できない場合は下記番号にお問い合わせください。

TEL 086-722-3482

FAX 086-722-5055

岡山大東電機工業株式会社

〒709-3104 岡山県岡山市北区建部町角石谷 1503-1

お客様の個人情報のお取り扱いについて

お客様よりお知らせいただいた氏名・住所などの個人情報は、当社商品のご相談への対応や修理およびその確認などに利用させていただく場合がございますので、ご了承ください。

なお、お客様の個人情報は弊社で責任をもって管理し、第三者への開示や他の目的には使用いたしません。

〈無料修理規定〉

1. 保証期間内に取扱説明書、本体貼付ラベルなどの注意書きに従った正常な使用状態で故障した場合には、お買い上げ販売店または、P12のおお客様ご相談センターが無料修理いたします。
2. 保証期間内に故障して無料修理を受ける場合は、商品と本書をご持参ご提示のうえ、お買い上げ販売店または、P12のおお客様ご相談センターに依頼してください。
3. ご転居の場合には事前にお買い上げ販売店にご相談ください。
4. ご贈答品などで本書に記入してあるお買い上げ販売店に修理がご依頼にできない場合には、P12のおお客様ご相談センターにご相談ください。
5. 保証期間内でも次の場合には有料修理になります。
 - (イ) 使用上の誤りおよび不当な修理や改造による故障および損傷
 - (ロ) お買い上げ後の取付場所の移動、落下などによる故障および損傷
 - (ハ) 火災、地震、水害、落雷、その他の天災地変、公害や異常電圧による故障および損傷
 - (ニ) 本書の提示がない場合
 - (ホ) 本書にお買い上げ年月日、お客様名、販売店名の記入のない場合、あるいは字句を書き換えられた場合
 - (ヘ) 指定外電源(電圧・周波数)使用による損傷
6. 本書は国内においてのみ有効です。
7. 本書は再発行いたしませんので紛失しないよう大切に保管してください。

修理メモ

※ この保証書は本書に明示した期間、条件のもとにおいて無料修理をお約束するものです。したがって、この保証書によって保証書を発行している者、およびそれ以外の事業者に対するお客様の法律上の権利を制限するものではありません。保証期間経過後の修理などについてご不明の場合は、お買い上げ販売店または、P12のおお客様ご相談センターにお問い合わせください。

※ 保証期間経過後の修理、補修用性能部品の保有期間について、詳しくはP11をご覧ください。

製造販売元

大東電機工業株式会社

〒577-0026 大阪府東大阪市新家東町2-38
お客様ご相談センター TEL.06-6783-8627