

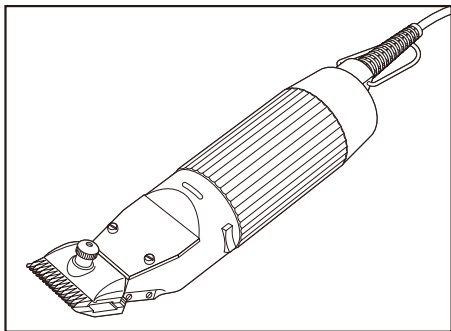
保管用

THRIVE

保証書付

ヘアークリッパー MODEL 5500

取扱説明書





このたびはお買い上げいただき、ありがとうございました。
この「取扱説明書」をよくお読みいただき、正しくお使いください。
とくに「安全上のご注意」は必ずお読みください。
お読みになったあとは、いつでも取り出せるところに保管してください。

もくじ



- 安全上のご注意……………1～3
- 各部の名称……………4
- ご使用前に……………4・5
- 使いかた……………6
- お手入れについて……………7
- 替刃について……………8
- 故障かなと思ったら……………9
- 仕様……………9
- アフターサービスについて…10・11
- メモ……………12・13
- 無料修理規定……………14
- 保証書……………裏表紙

安全上のご注意

- ご使用の前に、この「安全上のご注意」をよくお読みのうえ、正しくお使いください。
- ここに示した注意事項は、製品を安全に正しくお使いいただき、あなたや他の人々への危害や損害を未然に防止するためのものです。また注意事項は、危害や損害の大きさや切迫の程度を明示するために、誤った取扱いをすると生じることが想定される内容を「警告」、「注意」に区分しています。いずれも安全に関する重要な内容ですので、必ず守ってください。


	警告	人が死亡または重傷を負う可能性が想定される内容
	注意	人が損害を負う可能性および物的損害のみの発生が想定される内容






絵表示の例

	○記号は、「禁止」の行為を示しています。 (左図の場合は分解禁止)
	●記号は、行為を強制したり指示したりするものです。 (左図の場合は電源プラグを抜く)

- お読みになったあとは、お使いになる方がいつでも見られるところに必ず保管してください。

警告

	交流100Vで使用する。 守らないと火災や感電の原因になります。
必ず守る	

	電源プラグにホコリが付着しないように定期的に掃除する。 守らないとホコリの付着・湿気などで絶縁不良になり、漏電火災のおそれがあります。
	お手入れの際は、電源プラグをコンセントから抜く。 また、ぬれた手で抜き差ししない。 守らないと感電やけつのおそれがあります。
	風呂場での使用は絶対にしない。 感電やショートのおそれがあります。
水ぬれ禁止	ぬれた手で電源プラグをコンセントから抜き差ししない。 感電やショートのおそれがあります。
	本体と電源プラグを水につけたり、水をかけたり、水洗いしない。 感電やショートのおそれがあります。
	製品を廃棄するとき以外は絶対に分解をしない。 発火や異常動作をして、けがをするおそれがあります。
分解禁止	
	電源コードが傷んだり、コンセントの差し込みがゆるいときは使用しない。 感電やショート、火災の原因になります。
禁止	電源コードを無理に曲げたり、引っ張ったり、本体に巻きつけたりしない。また、重いものをのせたり、熱器具に近づけて使用しない。 感電や火災の原因になります。

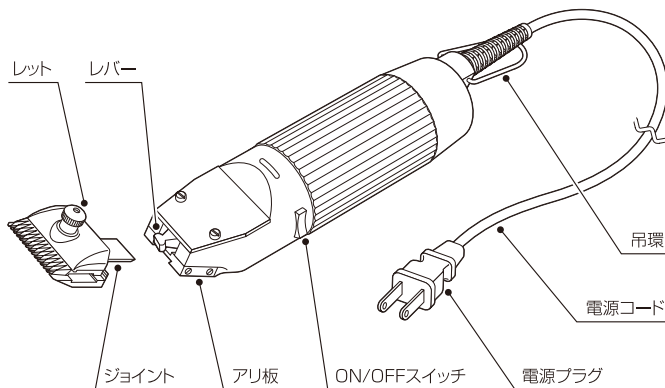
⚠ 注意

⚠ 必ず守る	ご使用前に刃の損傷がないか確認する。 守らないと皮膚を傷つける原因になります。
	ご使用になる前に必ず刃に注油する。 守らないと切れ味が悪くなったり、使用時間が短くなる原因になります。
	電源プラグを抜くときはコードを持たず、必ず電源プラグを持って引き抜く。 守らないと感電やショートのおそれがあります。
🚫 禁止	毛を刈る目的以外に使わない。 守らないと肌を傷つける原因になります。
	皮膚のやわらかい部分に、刃を強く押しつけない。 皮膚を傷つける原因になります。
	乳幼児の手の届くところに置かない。 本体の誤操作やオイルの誤飲によるけがや事故の原因になります。

各部の名称

替刃

本体




ご使用前に

注油をする

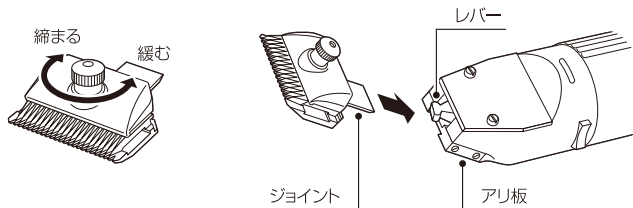
替刃の矢印部3カ所にオイルを注油してください。

- 注油は付属のオイル以外は使用しないでください。



レットを確認する

最後まで締めてから半回転戻した位置が最適な切れ味でお使いできます。
締め過ぎは刃の摩耗が早まることと、モーターが過熱するおそれがあります。



替刃を取り付ける

- 替刃のジョイントを本体のアリ板の溝に取り付けてください。奥まで入らない場合はスイッチを「ON」にしてレバーを動かすと取り付けられます。

ご注意

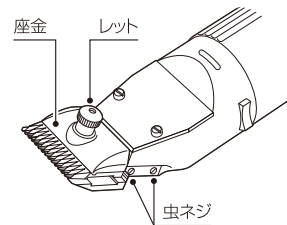
替刃の取り付け、取りはずしをする際は、布または替刃に付属している替刃カバーをあてがいおこなってください。
刃先だけがをるおそれがあります。

使いかた

スイッチを「ON」にすると動作します。
使用後はスイッチを「OFF」にしてください。

注意事項

- 上刃と下刃の間に毛が挟まった際は、替刃の分解掃除をしてください。
レットを緩めて座金からはずすと替刃全体を分解できます。
- 刃の切れ味が悪くなった際は、レットをすこし締めてください。
刃の部品交換および刃の研ぎ直しを依頼される場合は、お買い上げ販売店またはお客様ご相談センターにお問い合わせください。
- 刃のぐらつきが発生した際は、アリ板の虫ネジを締めてください。



お手入れについて

刃のお手入れ

1. 本体から刃をはずしブラシで毛ヅを落としてください。
 2. 刃に注油し、本体に取り付けてください。
- 注油は付属のオイル以外は使用しないでください。



警告

替刃を水につけたり、水をかけたり、水洗いしない。
錆びるおそれがあります。

本体のお手入れ

1. ブラシで替刃取付部にたまった毛ヅを落としてください。
2. 本体は中性洗剤を浸した布を硬くしぼり汚れを拭いたあと、乾いた布で洗剤が残らないように拭きとってください。

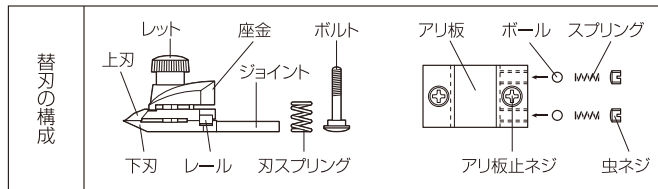


警告

本体を水につけたり、水をかけたり、水洗いしない。
感電やショートのおそれがあります。

刃が変形したり、破損した状態でお使いになると、皮膚を傷つける原因になります。
替刃の交換をお買い上げ販売店またはお客様ご相談センターにご依頼ください。

替刃について



	サイズ(表示)	用途・内容
薄刈用	スペシャル刃(0.5mm) 0.5mm	カミソリで剃った様な仕上がりが また、すそ刈りにも使用
標準用	1mm 2mm 3mm	一般的な薄刈り用
中刈用	5mm 6mm 7mm 9mm	刃の目が荒く使いやすいタイプ
厚刈用	11mm 13mm 16mm	極厚刈り用
細刈用	7/8インチ	厚み1.5mm、巾20mm (通常刃は45mm巾) 細部のカット用

表示される数値は、刈ったあとに同数値の長さの毛が残ることを表します。
通常2mm刃(ペット用は1mm刃)が付いています。

故障かなと思ったら

症 状	考えられる原因	処 置
切れ味が悪くなった	刃の摩耗	お買い上げ販売店またはお客様ご相談センターにご相談ください
	刃の寿命 約2年 (1回あたり20分、月2回使用として)	
	刃のお手入れ	毛クズを落とし、注油してください
動かない	電源コードが断線	お買い上げ販売店またはお客様ご相談センターにご相談ください
	電源プラグが抜けている	電源プラグをコンセントに差ししてください

上記点検後、なお動作しない、異常音などを感じたらただちに使用を中止してください。スイッチを切り、電源プラグをコンセントから抜いて、お買い上げ販売店またはお客様ご相談センターに点検、修理を依頼してください。

仕様

販売名	ヘアークリッパー MODEL 5500
定格電圧	AC100V
定格周波数	50/60Hz
定格入力	20W
ストローク	約2100回/分
電源コード長さ	約2.4m
質量(刃付)	約600g
外形寸法(刃付)	長さ 約198mm×幅 約53mm×高さ 約63mm
付属品	ブラシ、オイル

アフターサービスについて

- 保証書(裏表紙)
保証書は所定の事項の記入および記載内容をご確認いただき大切に保管してください。保証期間はお買い上げ日より1年間です。(ただし、刃は保証の対象外です。)
- 保証期間中に修理を依頼される場合
保証書の記載内容にしたがって修理いたします。
- 保証期間を過ぎて修理を依頼される場合
修理すれば使用できる場合は、ご希望により有料で修理させていただきます。
- 補修用性能部品の最低保有期間
当社は補修用性能部品を製造打ち切り後最低5年間保有しております。
- その他ご不明な場合
修理に関するご相談ならびにご不明な点は、お買い上げ販売店またはお客様ご相談センターにお問い合わせください。

地球の環境保護のため、廃棄するときは各自治体の取り決めにしたがってください。

〈無料修理規定〉

1. 保証期間内に取扱説明書、本体貼付ラベルなどの注意書きに従った正常な使用状態で故障した場合には、お買い上げ販売店または、P11のおお客様ご相談センターが無料修理いたします。
2. 保証期間内に故障して無料修理を受ける場合は、商品と本書をご持参ご提示のうえ、お買い上げ販売店または、P11のおお客様ご相談センターに依頼してください。
3. ご転居の場合には事前にお買い上げ販売店にご相談ください。
4. ご贈答品などで本書に記入してあるお買い上げ販売店に修理がご依頼にできない場合には、P11のおお客様ご相談センターにご相談ください。
5. 保証期間内でも次の場合には有料修理になります。
 - (イ) 使用上の誤りおよび不当な修理や改造による故障および損傷
 - (ロ) お買い上げ後の取付場所の移動、落下などによる故障および損傷
 - (ハ) 火災、地震、水害、落雷、その他の天災地変、公害や異常電圧による故障および損傷
 - (ニ) 本書の提示がない場合
 - (ホ) 本書にお買い上げ年月日、お客様名、販売店名の記入のない場合、あるいは字句を書き換えられた場合
 - (ヘ) 指定外電源(電圧・周波数)使用による損傷
6. 本書は国内においてのみ有効です。
7. 本書は再発行いたしませんので紛失しないよう大切に保管してください。

修理メモ

※ この保証書は本書に明示した期間、条件のもとにおいて無料修理をお約束するものです。したがって、この保証書によって保証書を発行している者、およびそれ以外の事業者に対するお客様の法律上の権利を制限するものではありません。保証期間経過後の修理などについてご不明の場合は、お買い上げ販売店または、P11のおお客様ご相談センターにお問い合わせください。

※ 保証期間経過後の修理、補修用性能部品の保有期間について、詳しくはP10をご覧ください。

製造販売元

大東電機工業株式会社

〒577-0026 大阪府東大阪市新家東町2-38